



PRESTIGE[®]

Catálogo General 2026

Piso Laminado - Piso Orgánico - Piso Vinílico SPC - LVT & Vinilo en Rollo - Madera de Ingeniería - Wall Panel - Piedra Sinterizada & Full Body - Porcelanato - Cerámica - Perfilería & Accesorios.



PRESTIGE®

Superficies que encantan, espacios que inspiran.

En Prestige Flooring somos expertos en transformar espacios. Nos especializamos en la importación, distribución e instalación de soluciones innovadoras en pisos y revestimientos.

Nuestro portafolio incluye:

- Pisos de madera laminada, pisos orgánicos, vinílicos (SPC, LVT de pega, vinilo en rollo).
- Madera de ingeniería, paneles decorativos para pared y techo.
- Porcelanatos, cerámica, piedra sinterizada, full body.
- Una línea completa de perfiles, accesorios y foam para acabados perfectos.

Sabemos que un buen diseño no es solo una cuestión estética, sino una experiencia que mejora el bienestar, la comodidad y la funcionalidad de cada espacio. Por eso, trabajamos con fabricantes de clase mundial, reconocidos por su calidad, diseño, tecnología e innovación.

Llevamos a tus proyectos productos exclusivos, con estilos vanguardistas, excelente durabilidad y precios competitivos.

Millones de metros cuadrados instalados respaldan nuestro compromiso con la calidad, el servicio y la satisfacción total de nuestros clientes.

Imagina tus espacios renovados. Nosotros los hacemos realidad. Descubre con PRESTIGE las superficies que transforman ambientes y conquistan miradas.

* Sujeto a cobertura.

Itagüí Centro Comercial Ideo

Cra.42 #75-83, Local 130
Teléfono: (+574) 560 7130 Ext. 201
Itagüí, Ant. Colombia



Medellín Centro Comercial El Tesoro

Cra.25 #1A Sur 45, Local 9673
Teléfono: (+574) 560 7130 Ext. 202
Medellín, Ant. Colombia



Bogotá

Barrio San Patricio
Av. Cra 19# 104-37 Edf. Chicó 4000 Local 5
Teléfono: +57 (604) 560 7130 Ext 205

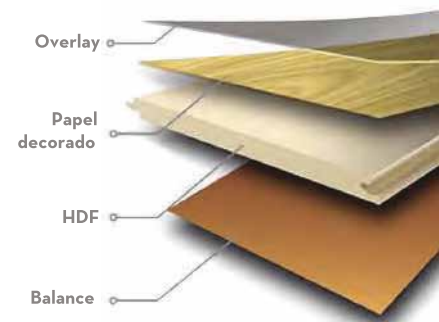




Piso Laminado

El piso laminado, también conocido como madera laminada, es un material diseñado para recubrir superficies, generalmente imitando a la madera natural. Las tablas del piso laminado están formadas por múltiples capas, destacando la capa superior de protección al uso conocida como “overlay”, la cual permite un uso desde el residencial intenso hasta comercial de alto tráfico.

Se destaca su fácil instalación, gran economía y alta variedad de colores y diseños.



Piso Orgánico

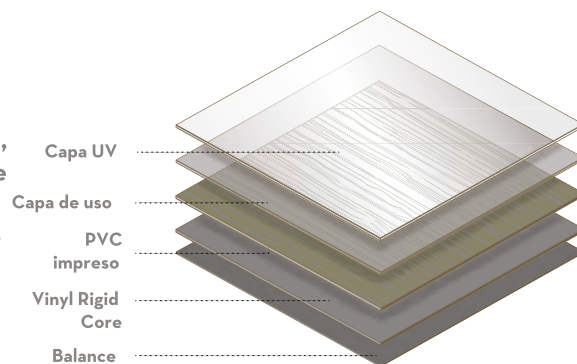
El piso orgánico Aquatech es resistente y diseñado para ofrecer hasta 100 horas de resistencia a la humedad*, resultado de una combinación entre la tradición del piso laminado

y la más avanzada tecnología de fabricación.

Sus componentes de última generación ofrecen la calidez del laminado de madera tradicional y la tranquilidad de la resistencia a la humedad, conservando la facilidad de instalación y la gran variedad de colores y diseños.

SPC

Los pisos vinílicos de SPC poseen núcleo rígido de carbonato de calcio y vinilo, combinando así la fuerza de la piedra y las ventajas del vinilo, logrando un piso que imita perfectamente la belleza de la madera y la practicidad de un piso flotante.




Sus ventajas incluyen excelente estabilidad dimensional, alta resistencia al desgaste, realismo, aislamiento térmico y acústico, rigidez y un 100% de resistencia a la humedad*.

*No debe entenderse como impermeable.

LVT de Pega

Es altamente resistente al moho, los hongos y la humedad. El sistema de clic avanzado hace que la instalación sea más fácil y ecológica, la mejor opción para la decoración del hogar.



Vinilo en Rollo

Los suelos vinílicos homogéneos compactos (monocapa de PVC) brindan soluciones sólidas y resistentes ideales para zonas de tráfico intenso y muy intenso. Por su gran resistencia y facilidad de limpieza se recomiendan especialmente para proyectos institucionales en hospitales, centros de salud, consultorios, escuelas, juegos infantiles y otros.

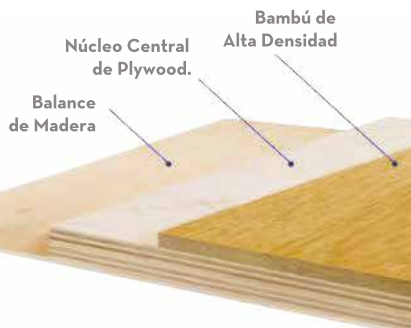


Madera de Ingeniería

El piso de madera de ingeniería de alta densidad, es el piso ideal para el ojo exigente, el cual busca un piso 100% natural, pero con las ventajas del piso flotante, es decir, fácil instalación, fácil reparación y bajo costo comparado con la madera natural.

Su color y diseño tejido lo aleja de la apariencia clásica de la madera y lo asemeja a cualquier madera.

Consta de varias capas de madera natural, de las cuales destaca su capa superior de bambú de alta densidad, la cual otorga una dureza muy superior a cualquier madera, siendo así apropiado para muebles pesados y tacones de punta.



Paneles de Pared y Techo

Los paneles de pared y techo como los Kronowall 3D y el Telheiro, permiten la creación de revestimientos que simulan madera con texturas realistas y hasta en tres dimensiones, esto gracias a su moderna instalación, la cual utiliza soportes metálicos especiales que permiten colocar las tablas en 3 distintas posiciones, obteniendo relieve, originalidad y gran realismo.

Con Kronowall 3D y Telheiro, usted podrá llevar la elegancia desde su piso hasta sus paredes y techo.

Porcelanato Rectificado

Nuestro porcelanato posee una muy baja absorción de agua y gran resistencia al uso. Su alta tecnología en la fabricación y el uso de materia prima de vanguardia, junto con sus diseños en alta definición, lo convierten en la mejor opción para un mundo exigente.



Además, su proceso de rectificado permite generar superficies con mayor continuidad debido al menor espacio entre juntas, lo que hace poco imperceptible el paso de una pieza a la otra, generando un hermoso efecto de continuidad.





Cerámica

Nuestras cerámicas se destacan por su versatilidad, estética y larga duración, pero además porque se fabrican con materias primas naturales y libres de químicos tóxicos, por lo cual son una excelente inversión sustentable y saludable.

Gracias a su fuerte estructura pueden ser utilizadas en áreas de alto tráfico y son resistentes a golpes e impactos ocasionados por muebles o por objetos pesados al caer.

Por su baja porosidad, nuestra cerámica resiste químicos y manchas producidas por el tráfico pesado del uso diario.

Es sumamente higiénica ya que nada se queda atorado en los poros y limpiarla es fácil y rápido.

Es ideal para instalarse en zonas exteriores ya que los cambios abruptos de temperatura como el calor o el frío y las condiciones ambientales como la lluvia no afectan su estructura. Soporta altas temperaturas e incluso fuego, sin emitir gases tóxicos.



Piedra Sinterizada

La piedra sinterizada es un material avanzado que combina minerales naturales con tecnología de alta presión y temperatura para crear una superficie compacta y resistente.


El resultado es un material perfecto para ser usado en cocinas, baños y mesas de trabajo, entre otros. ¡La mejor reproducción de granitos y mármoles, lista para embellecer los espacios!



Full Body

Nuestra nueva línea de porcelanatos Full Body ofrece diversas opciones para crear un estilo único en los proyectos. Los diferentes formatos y colores están diseñados para adaptarse a todo tipo de espacios, tanto interiores como exteriores, aportando un aspecto glamuroso. Gracias a su versatilidad, durabilidad inigualable, fácil mantenimiento y alta resistencia a las manchas, nuestro Full Body puede ser utilizado en mesones de cocina, mesas de trabajo, escritorios, pisos, paredes y áreas de muy alto tráfico.

Accesorios, Perfiles & Foam



Nuestra nueva línea de porcelanatos Full Body ofrece diversas opciones para crear un estilo único en los proyectos. Los diferentes formatos y colores están diseñados para adaptarse a todo tipo de espacios, tanto interiores como exteriores, aportando un aspecto glamuroso. Gracias a su versatilidad, durabilidad inigualable, fácil mantenimiento y alta resistencia a las manchas, nuestro Full Body puede ser utilizado en mesones de cocina, mesas de trabajo, escritorios, pisos, paredes y áreas de muy alto tráfico.





Pisos Laminados



Para Todo Presupuesto



Libre de mantenimiento



Durable



Antibacterial



Apariencia natural

Laminado Clásico

Los pisos de madera laminada son la solución más rápida, económica y segura para transformar los espacios garantizando ambientes acogedores y cálidos.

Ofrecemos pisos de madera laminada de fabricación Europea en una amplia variedad de diseños, formatos y texturas.

Nuestro gran inventario en Colombia nos permite realizar entregas inmediatas.



Antibacterial



Apto para mascotas



Protección microabrasiones



Biselado



Ecológico



Fácil instalación



Cfl-s1

Ignífugo



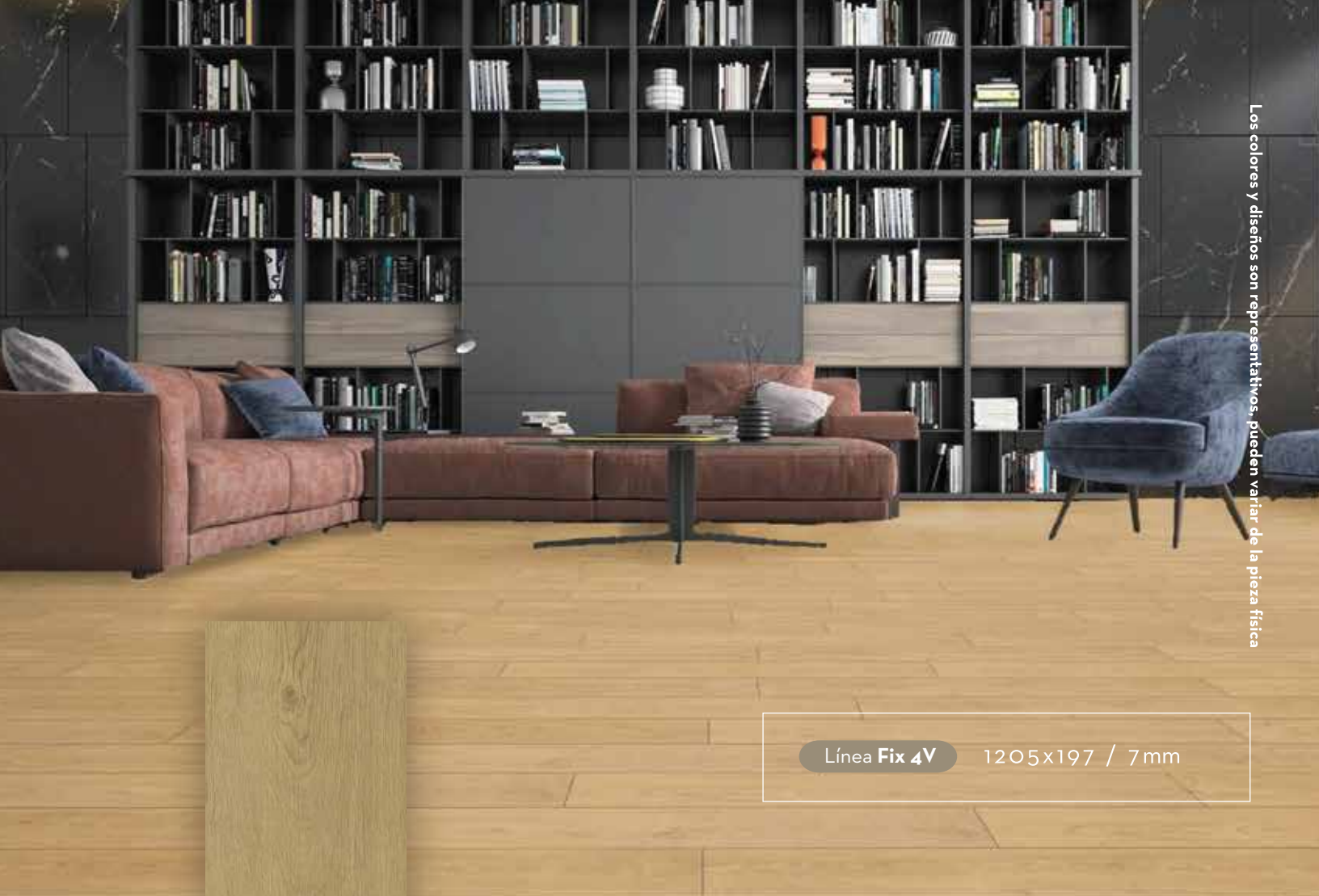
Resistencia luz solar

Línea **Fix 4V** 1205x197 / 7mm

Tokio Fix 4V | FFV010

Tipo	Laminado
Formato	1205x197 / 7mm
Clase	AC3/31
Canto	Biselado
Unidad de empaque	2.849
Piezas por caja	12
Cajas por pallet	60
Peso por caja	17,5 kg
Peso por pallet	1071 kg





Línea **Fix 4V**

1205x197 / 7mm

Capri Fix 4V | FFV006

Tipo	Laminado
Formato	1205x197 / 7mm
Clase	AC3/31
Canto	Biselado
Unidad de empaque	2.849
Piezas por caja	12
Cajas por pallet	60
Peso por caja	17,5 kg
Peso por pallet	1071 kg



LANZAMIENTO

Los colores y diseños son representativos, pueden variar de la pieza física

Línea Fix 4V 1205x197 / 7mm

Rhin Fix 4V | FFRV006

Tipo	Laminado
Formato	1205x197 / 7mm
Clase	AC3/31
Canto	Biselado
Unidad de empaque	2.849
Piezas por caja	12
Cajas por pallet	60
Peso por caja	17,5 kg
Peso por pallet	1071 kg





Línea **Fix 4V**

1205x197 / 7mm

Denver Fix 4V | FFV004

Tipo	Laminado
Formato	1205x197 / 7mm
Clase	AC3/31
Canto	Biselado
Unidad de empaque	2.849
Piezas por caja	12
Cajas por pallet	60
Peso por caja	17.5 kg
Peso por pallet	1071 kg



Línea **Fix 4V** 1205x197 / 8 mm

Chicago Fix 4V | FFV003

Tipo	Laminado
Formato	1205x197 / 7mm
Clase	AC3/31
Canto	Biselado
Unidad de empaque	2.849
Piezas por caja	12
Cajas por pallet	60
Peso por caja	17.5 kg
Peso por pallet	1071 kg



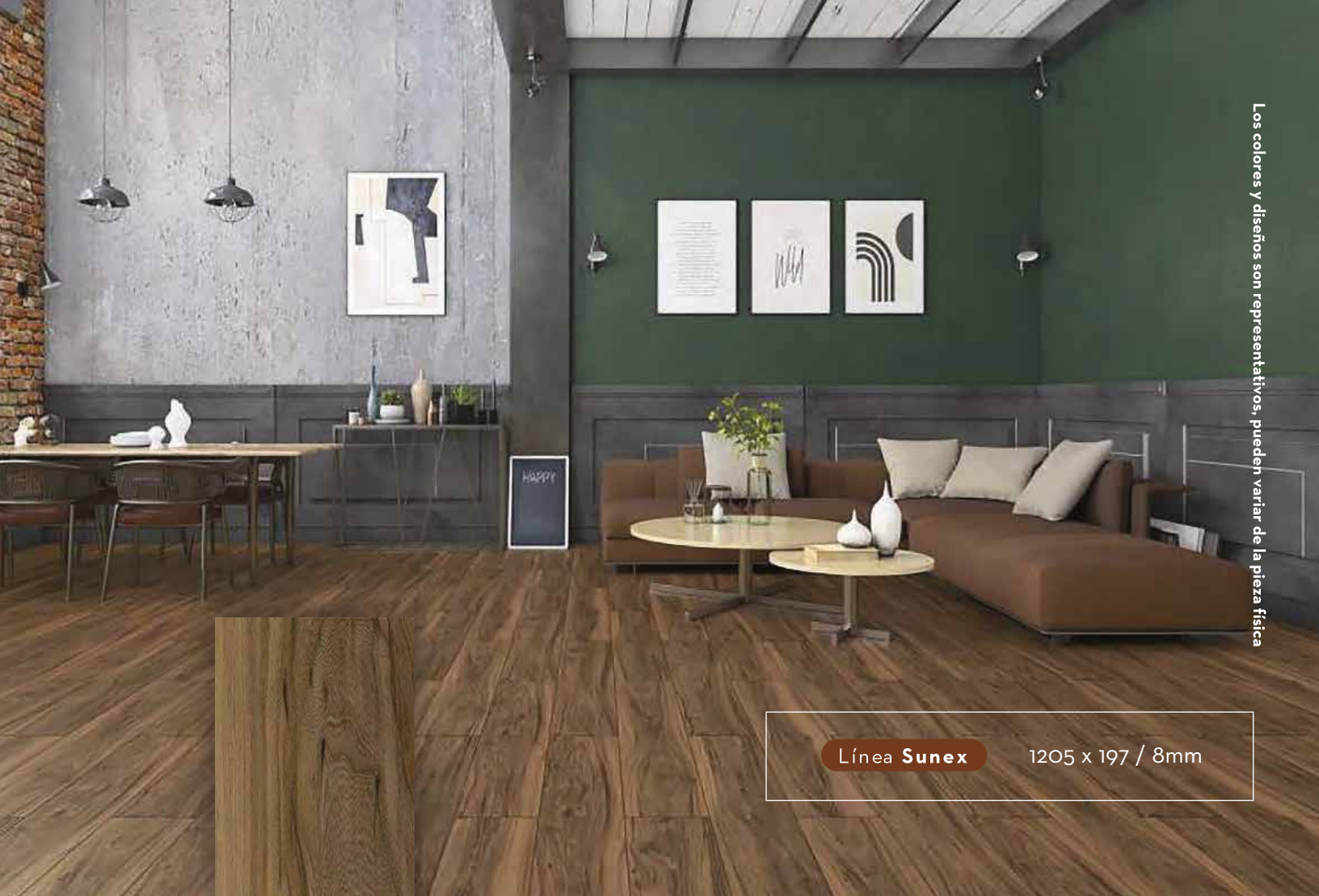


Línea Fix 4V

Atlas Fix 4V | FFV009

Tipo	Laminado
Formato	1205x197 / 7mm
Clase	AC3/31
Canto	Biselado
Unidad de empaque	2.849
Piezas por caja	12
Cajas por pallet	60
Peso por caja	17,5 kg
Peso por pallet	1071 kg





Línea **Sunex**

1205 x 197 / 8mm

Nogal Astana | FSX04

Tipo	Laminado
Formato	1205x197/8mm
Clase	AC3/31
Canto	Biselado
Unidad de empaque	2.374
Piezas por caja	10
Cajas por pallet	60
Peso por caja	16.32 kg
Peso por pallet	979 kg



Apariencia Natural



Biselado



Fácil instalación

Los colores y diseños son representativos, pueden variar de la pieza física

Línea **Sunex**

1205 x 197 / 8mm

Roble Bianco | FSX06

Tipo	Laminado
Formato	1205x197/8mm
Clase	AC3/31
Canto	Biselado
Unidad de empaque	2.49
Piezas por caja	10
Cajas por pallet	60
Peso por caja	16.32 kg
Peso por pallet	979 kg





Línea Sunex

1205 x 197 / 8mm

Sahara | FSX07

Tipo	Laminado
Formato	1205x197/8mm
Clase	AC3/31
Canto	Biselado
Unidad de empaque	2.49
Piezas por caja	10
Cajas por pallet	60
Peso por caja	16.32 kg
Peso por pallet	979 kg



Apariencia Natural



Biselado



Fácil instalación



Línea Prime 1205x193 / 8mm

Rialto | FR012

Tipo	Laminado
Formato	1205x193 / 8 mm
Clase	AC4/32
Canto	Biselado
Unidad de empaque	1.861
Piezas por caja	8
Cajas por pallet	60
Peso por caja	14.000 kg
Peso por pallet	840 kg



Apariencia Natural



Biselado



Fácil instalación

Ficha técnica

Piso Laminado

	FIX	FIX 4V	SUN	CLASSIC EXC	SUNEX	URBAN 4V	PRIME	STONEX	PALACE
Tamaño	1205x197	1205x197	1295x193	1295x193	1205x197	1205x197	1205x193	1206x402	1206x402
Espesor mm	7	7	8	8	8	8	8	10	10
Foam	No	No	No	No	No	No	No	No	No
Borde	Recto	Biselado	Recto	Recto	Biselado	Biselado	Biselado	Biselado	Biselado
Overlay	AC3 / 31	AC3 / 31	AC3 / 31	AC3 / 31	AC3 / 31	AC4 / 32	AC4 / 32	AC5 / 33	AC4 / 32
Tráfico	Alto Residencial	Alto Residencial	Alto Residencial	Alto Residencial	Alto Residencial	Alto Comercial	Alto Comercial	Comercial intenso	Alto Comercial
Superficie	Texturizado	Texturizado	Texturizado	Texturizado	Texturizado	Texturizado	Texturizado	Stone	Texturizado
Ensamble	Tipo click	Tipo click	Tipo click	Tipo click	Tipo click	Tipo click	Tipo click	Tipo click	Tipo click
Rayos UV	Resistente	Resistente	Resistente	Resistente	Resistente	Resistente	Resistente	Resistente	Resistente
Para exteriores	No	No	No	No	No	No	No	No	No
Tacones	Resistente	Resistente	Resistente	Resistente	Resistente	Resistente	Resistente	Resistente	Resistente
Antideslizante	Clase DS	Clase DS	Clase DS	Clase DS	Clase DS	Clase DS	Clase DS	Clase DS	Clase DS
Resistencia al fuego	Bfl-s1	Bfl-s1	Bfl-s1	Bfl-s1	Bfl-s1	Bfl-s1	Bfl-s1	Bfl-s1	Bfl-s1
Microabrasión	Resistente	Resistente	Resistente	Resistente	Resistente	Resistente	Resistente	Resistente	Resistente
Ruedas de mueble	Sugiere cobertor	Sugiere cobertor	Sugiere cobertor	Sugiere cobertor	Sugiere cobertor	Sugiere cobertor	Sugiere cobertor	Resistente	Sugiere cobertor
Tablero	HDF 900ffl30	HDF 900ffl30	HDF 900ffl30	HDF 900ffl30	HDF 900ffl30	HDF 900ffl30	HDF 900ffl30	HDF 900ffl30	HDF 900ffl30
Estabilidad estructural	0.1% / 0.06mm	0.1% / 0.06mm	0.1% / 0.06mm	0.1% / 0.06mm	0.1% / 0.06mm	0.1% / 0.06mm	0.1% / 0.06mm	0.1% / 0.06mm	0.1% / 0.06mm
Piezas por caja	12	12	12	8	10	8	8	5	5
M2 por caja	2,849	2,849	4,499	1,99	2,499	1,89	1,861	2,424	2,42
Peso caja Kg	17	17	16	14	18	14	14	22.3	21
Densidad	890(±)20 Kgr/m3	890(±)20 Kgr/m3	890(±)20 Kgr/m3	890(±)20 Kgr/m3	890(±)20 Kgr/m3	890(±)20 Kgr/m3	890(±)20 Kgr/m3	890(±)20 Kgr/m3	890(±)20 Kgr/m3
Norma	EN323	EN323	EN323	EN323	EN323	EN323	EN323	EN323	EN323

· Para mayor información, por favor consulte nuestro manual de instalación, mantenimiento y garantía.

PERFILERÍA EN MDF



T-Molding MDF

Tamaño (mm) 2400 x 45 x 12
Empaque 25 Pzs/ctn



Reductor MDF

Tamaño (mm) 2400 x 45 x 12/15
Empaque 20 Pzs/ctn



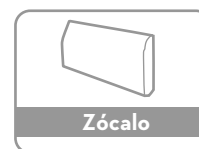
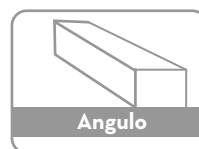
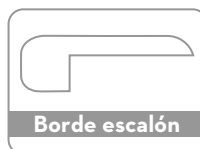
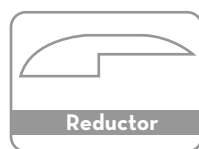
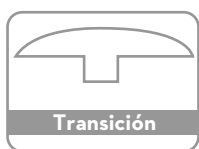
Zócalo MDF

Tamaño (mm) 2400 x 80 x 15
Empaque 10 Pzs/ctn

PERFILERÍA EN MDF

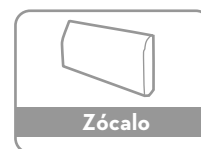
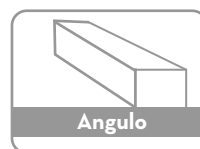
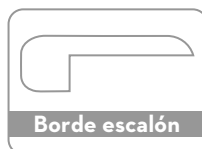
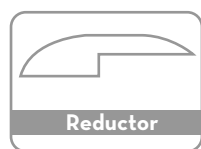
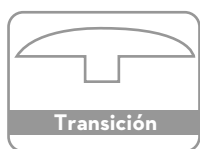
Color del piso	Ref. Homólogo	Material	U.E
Atlas Fix 4V 	Artiko Natural Glacial Chantilly Roble Nuevo	MDF	2,4
Chicago Fix 4V 	Artiko Natural Arena Soder	MDF	2,4
Denver Fix 4v 	Arena Soder	MDF	2,4
Tokio Fix 4v 	Rovere Mate Duna Roble Mallado	MDF	2,4
Capri Fix 4v 	Rovere Mate Duna Roble Kaindl	MDF	2,4

*Toda nuestra Perfilería está sujeta a disponibilidad de inventario.
PRESTIGE no garantiza continuidad en tonalidad y referencias.



PERFILERÍA EN MDF

Color del piso	Ref. Homologo	Material	U.E
Nogal Astana 	Duna Miel Amaretto	MDF	2,4
Roble blanco 	Artico Natural Glacial Arena	MDF	2,4
Sahara 	Rovere Mate Duna Roble Kaindl Roble Mallado	MDF	2,4
Rialto 	Arena Soder Roble Kaindl Roble Mallado	MDF	2,4



PRESTIGE[®]




Línea

**Aqua
Tech**



Pisos sin temor al agua

PRESTIGE®



Línea River & Wings



Los colores y diseños son representativos, pueden variar de la pieza física

Línea River

1205x197/8mm

Volga | FRV001

Tipo	Laminado
Formato	1205x197/8mm
Clase	AC4/32
Canto	Biselado
Unidad de empaque	1.899
Piezas por caja	8
Cajas por pallet	56
Peso por caja	14.64 kg
Peso por pallet	820 kg



Línea River

1205x197/8mm

Rhin | FRV006

Tipo	Laminado
Formato	1205x197/8mm
Clase	AC4/32
Canto	Biselado
Unidad de empaque	1.899
Piezas por caja	8
Cajas por pallet	56
Peso por caja	14.64 kg
Peso por pallet	820 kg



Línea River

1205x197/8mm

Misisipi | FRV007

Tipo	Laminado
Formato	1205x197/8mm
Clase	AC4/32
Canto	Biselado
Unidad de empaque	1.899
Piezas por caja	8
Cajas por pallet	56
Peso por caja	14.64 kg
Peso por pallet	820 kg



Línea Wings

1205x197/8mm

Amazonas | FW004

Tipo	Laminado
Formato	1205x197/8mm
Clase	AC5/33
Canto	Biselado
Unidad de empaque	1.899
Piezas por caja	8
Cajas por pallet	56
Peso por caja	14.64 kg
Peso por pallet	820 kg



Ficha técnica


Línea River & Wings

	RIVER	WINGS
Tamaño	1205x197	1205x197
Espesor mm	8	8
Resistencia a la humedad	44 - 10%	44 - 10%
Tráfico	Comercial & Residencial ^{o.8}	Comercial & Residencial
Para exteriores	Sí	Sí
Superficie	Authentic	Sky
Ensamble	Fácil Instalación	Fácil Instalación
Rayos UV	Resistente	Resistente
Antideslizante	Clase DS	Clase DS
Resistencia al fuego	CflS1	CflS1
Resistencia a la abrasión	AC4	AC5
Ruedas de mueble	Resistente	Resistente
Piezas por caja	8	8
M2 por caja	1.9	1.9
Peso caja Kg	14	14

* Se recomienda el uso de protectores

Nuestros productos también pueden fabricarse con certificación FSC y CARB bajo pedido

**Aqua
Tech**
Pisos sin temor al agua



**Línea
Street**

PRESTIGE®

El desarrollo de sistemas de ensamble más ajustados y la protección en los cantos con materiales hidrófugos permiten a esta nueva línea de pisos laminados ofrecer resistencia a la humedad superior a 150 horas de exposición accidental con agua en la superficie (no en inmersión).

Nuestros productos AquaTech Street tienen espesor de 8mm, formato de 249mm x 1205mm, excelente resistencia a la abrasión AC6 y variados diseños.



Resistencia luz solar



Sincronizado



Biselado



Antibacterial



Apto para mascotas



Protección microabrasiones



SURFACE WATER PROTECTION
48h GUARANTEED
MOISTURE DEFENSE TECHNOLOGY



Ecológico



Fácil instalación



Apariencia natural



C11-S1
Ignífugo

LANZAMIENTO

Los colores y diseños son representativos, pueden variar de la pieza física

Línea **Street**

1205x249/8mm

Capel | FST002

Tipo	Orgánico
Formato	1205x249/8mm
Clase	AC6/34
Canto	Biselado
Unidad de empaque	2.400
Piezas por caja	8
Cajas por pallet	60
Peso por caja	17,5 kg
Peso por pallet	1071 kg



LANZAMIENTO

Los colores y diseños son representativos, pueden variar de la pieza física

Línea **Street**

1205x249/8mm

Cinza | FST009

Tipo	Orgánico
Formato	1205x249/8mm
Clase	AC6/34
Canto	Biselado
Unidad de empaque	2.400
Piezas por caja	8
Cajas por pallet	60
Peso por caja	17,5 kg
Peso por pallet	1071 kg






Línea **Street**

1205x249/8mm

Vilakazi | FST005

Tipo	Orgánico
Formato	1205x249/8mm
Clase	AC6/34
Canto	Biselado
Unidad de empaque	2.400
Piezas por caja	8
Cajas por pallet	60
Peso por caja	17,5 kg
Peso por pallet	1071 kg





Línea **Street**


1205x249/8mm

Merida | FST007

Tipo	Orgánico
Formato	1205x249/8mm
Clase	AC6/34
Canto	Biselado
Unidad de empaque	2.400
Piezas por caja	8
Cajas por pallet	60
Peso por caja	17,5 kg
Peso por pallet	1071 kg



LANZAMIENTO



Los colores y diseños son representativos, pueden variar de la pieza física

Línea **Street**

1205x249/8mm

Lombard | FST003


Tipo	Orgánico
Formato	1205x249/8mm
Clase	AC6/34
Canto	Biselado
Unidad de empaque	2.400
Piezas por caja	8
Cajas por pallet	60
Peso por caja	17,5 kg
Peso por pallet	1071 kg





Pisos Altitude MO.RE

Máxima expresión del diseño, la calidad y el realismo en los pisos de madera laminada.

Nuestra línea  Altitude ofrece características como grandes formatos, espesor de 12 mm, texturas sincronizadas, alta estabilidad dimensional y contraste hasta 3 niveles de brillo.

La nueva tecnología de estos pisos permite una mayor resistencia a la humedad, ofreciendo protección desde 48 hasta 80 horas contra la exposición accidental al agua (no exposición permanente).



Ontario Claro



Línea **Altitude MO.RE**

2003 x 245 / 12mm


Dresden | 8155

Tipo	Piso orgánico
Formato	2003x245/12mm
Clase	AC5/33
Canto	Biselado
Unidad de empaque	1.96
Piezas por caja	4
Cajas por pallet	36
Peso por caja	19.8 kg
Peso por pallet	738 kg



ALTITUDE
COLLECTION





Línea **Altitude MO.RE**

2003 x 245 / 12mm

Hanover | 5947

Tipo	Piso orgánico
Formato	2003x245/12mm
Clase	AC5/33
Canto	Biselado
Unidad de empaque	1.96
Piezas por caja	4
Cajas por pallet	36
Peso por caja	19.8 kg
Peso por pallet	738 kg



ALTITUDE
COLLECTION





Línea **Altitude MO.RE**

2003 x 245 / 12mm

Sundance | K326

Tipo	Piso orgánico
Formato	2003x245/12mm
Clase	AC5/33
Canto	Biselado
Unidad de empaque	1.96
Piezas por caja	4
Cajas por pallet	36
Peso por caja	19.8 kg
Peso por pallet	738 kg



ALTITUDE
COLLECTION





Los colores y diseños son representativos, pueden variar de la pieza física

Línea **Altitude MO.RE**

2003 x 245 / 12mm

Hare Múnich | K664

Tipo	Piso orgánico
Formato	2003x245/12mm
Clase	AC5/33
Canto	Biselado
Unidad de empaque	1.96
Piezas por caja	4
Cajas por pallet	36
Peso por caja	19.8 kg
Peso por pallet	738 kg



ALTITUDE
COLLECTION



80h

Resistencia a la
humedad



Apariencia natural



Libre de mantenimiento




Durable



Antibacterial

Pisos Altitude MO.RE PLUS

PRESTIGE[®]



Línea Orgánicos AquaTech 1845x240/12mm

Ottawa | SD8613

Tipo	Orgánico
Formato	1845x240/12mm
Tráfico:	AC5/33
Acabado	Biselado
Unidad de empaque	2.21
Piezas por caja	5
Cajas por pallet	64
Peso por caja	23.5 kg
Peso por pallet	1,504 kg



Colores y diseños son representativos, pueden variar de la pieza física

Línea Orgánicos **AquaTech**

1845x240/12mm

Calgary | SD83804

Tipo	Orgánico
Formato	1845x240/12mm
Tráfico:	AC5/33
Acabado	Biselado
Unidad de empaque	2.2140
Piezas por caja	5
Cajas por pallet	64
Peso por caja	20,5 kg
Peso por pallet	1.312 kg





Línea Orgánicos AquaTech 1845x195/12mm

Ontario | SD8028

Tipo	Orgánico
Formato	1845x195/12mm
Tráfico:	AC5/33
Acabado	Biselado
Unidad de empaque	2.15
Piezas por caja	6
Cajas por pallet	65
Peso por caja	23 kg
Peso por pallet	1,495 kg



LANZAMIENTO

Los colores y diseños siempre presentados, pueden variar de la pieza física

Línea 12mm 8oh

2260x236/12mm

Budapest | 24T053-7

Tipo	Orgánico
Formato	2260x236/12mm
Clase	AC5/33
Canto	Biselado
Unidad de empaque	2.133
Piezas por caja	4
Cajas por pallet	48
Peso por caja	25 kg
Peso por pallet	1224 kg



LANZAMIENTO

Los colores y diseños son representativos, pueden variar de la pieza física

Línea 12mm 8oh

2260x236/12mm

Kiev | 24S018-2

Tipo	Orgánico
Formato	2260x236/12mm
Clase	AC5/33
Canto	Biselado
Unidad de empaque	2.133
Piezas por caja	4
Cajas por pallet	48
Peso por caja	25 kg
Peso por pallet	1224 kg



LANZAMIENTO

Los colores y diseños son representativos, pueden variar de la pieza física

Línea 12mm 8oh

2260x236/12mm

Vienna | 24D131-3

Tipo	Orgánico
Formato	2260x236/12mm
Clase	AC5/33
Canto	Biselado
Unidad de empaque	2.133
Piezas por caja	4
Cajas por pallet	48
Peso por caja	25 kg
Peso por pallet	1224 kg



Línea Orgánicos AquaTech

1845x195/12mm

Ontario Claro | SD-8025

Tipo	Orgánico
Formato	1845x195/12mm
Clase	AC5/33
Canto	Biselado
Unidad de empaque	2.158
Piezas por caja	6
Cajas por pallet	65
Peso por caja	24.1 kg
Peso por pallet	1598 kg





Línea Orgánicos AquaTech 1845x195/12mm

Praga | SD-85413

Tipo	Orgánico
Formato	1845x195/12mm
Clase	AC5/33
Canto	Biselado
Unidad de empaque	2.158
Piezas por caja	6
Cajas por pallet	65
Peso por caja	24.1 kg
Peso por pallet	1598 kg



**Aqua
Tech**
Pisos sin temor al agua



Pisos Orgánicos 8 mm



* No se refiere a impermeabilidad.


PRESTIGE®

Ultima generación de pisos flotantes resultado de la evolución del piso laminado, mediante el uso de nuevas materias primas y avanzada tecnología de fabricación.

Este nuevo piso presenta las siguientes cualidades:

- Hasta 100 horas de resistencia a la humedad en contacto accidental con agua (no exposición permanente)
- Alta resistencia al rayado y la abrasión
- Alta estabilidad dimensional
- Resistencia a la luz solar





Línea Orgánicos **AquaTech**

1288x195/8mm

Victoria | 1519

Tipo	Laminado
Formato	1288x195/8mm
Clase	AC5/33
Canto	Biselado
Unidad de empaque	2.26
Piezas por caja	9
Cajas por pallet	52
Peso por caja	13.04 kg
Peso por pallet	678 kg





Los colores y acabados de los representativos, pueden variar de la pieza física

Línea Orgánicos **AquaTech**


1288x195/8mm

Toronto | 1538

Tipo	Laminado
Formato	1288x195/8mm
Clase	AC5/33
Canto	Biselado
Unidad de empaque	2.26
Piezas por caja	9
Cajas por pallet	52
Peso por caja	13.04 kg
Peso por pallet	678 kg



Los colores y diseños son representativos, pueden variar de la pieza física




Línea Orgánicos AquaTech

1288x195/8mm

Montreal | 1523

Tipo	Laminado
Formato	1288x195/8mm
Clase	AC5/33
Canto	Biselado
Unidad de empaque	2.26
Piezas por caja	9
Cajas por pallet	52
Peso por caja	13.04 kg
Peso por pallet	678 kg





Línea Orgánicos **AquaTech**

1288x195/8mm

Michigan | 1536

Tipo	Laminado
Formato	1288x195/8mm
Clase	AC5/33
Canto	Biselado
Unidad de empaque	2.26
Piezas por caja	9
Cajas por pallet	52
Peso por caja	13.04 kg
Peso por pallet	678 kg





Línea Orgánicos **AquaTech** 1515x240 / 8mm

Dakota | SD8326

Tipo	Orgánico
Formato	1515x240/8mm
Tráfico:	AC5/33
Acabado	Biselado
Unidad de empaque	2.90
Piezas por caja	8
Cajas por pallet	60
Peso por caja	20,5 kg
Peso por pallet	1,230 kg





Los colores y diseños son representativos, pueden variar de la pieza física

Línea Orgánicos AquaTech

1515x240/8mm

Verona | SD-8326

Tipo	Orgánico
Formato	1515x240/8mm
Clase	AC5/33
Canto	Biselado
Unidad de empaque	2.9088
Piezas por caja	8
Cajas por pallet	60
Peso por caja	22 kg
Peso por pallet	1347 kg



LANZAMIENTO



Los colores y diseños son representativos, pueden variar de la pieza física

Línea 8mm 100h

1518x236/8mm

Niagara | 15H034-4

Tipo	Orgánico
Formato	1518x236/8mm
Clase	AC4/32
Canto	Biselado
Unidad de empaque	2.865
Piezas por caja	8
Cajas por pallet	60
Peso por caja	24 kg
Peso por pallet	1286 kg



LANZAMIENTO

Los colores y diseños de esta colección pueden variar de la pieza física

Línea **8mm 100h**

1518x236/8mm

Buffalo | 15HO41-5

Tipo	Orgánico
Formato	1518x236/8mm
Clase	AC4/32
Canto	Biselado
Unidad de empaque	2.865
Piezas por caja	8
Cajas por pallet	60
Peso por caja	24 kg
Peso por pallet	1286 kg



LANZAMIENTO

Los colores y diseños son representativos, pueden variar de la pieza física

Línea Orgánicos AquaTech

600x120/8mm

Marlin | SD-85410

Tipo	Orgánico
Formato	600x120/8mm
Clase	AC5/33
Canto	Biselado
Unidad de empaque	2.880
Piezas por caja	48
Cajas por pallet	50
Peso por caja	26.65 kg
Peso por pallet	1360 kg



Fichas técnicas

	ALTITUDE MO.RE	ALTITUDE MO.RE PLUS	ALTITUDE MO.RE XL
Tamaño	2000x242	1845x240	2440x300
Espesor mm	12	12	12
Resistencia a la humedad*	48 h	80 h	80 h
Foam	No	No	No
Borde	Biselado	Biselado	Biselado
Overlay	AC5 / 33	AC5 / 33	AC5 / 33
Tráfico	Comercial intenso	Comercial intenso	Comercial intenso
Para exteriores	No	No	No
Superficie	Sincronizado	Sincronizado	Sincronizado
Ensamble	Tipo click	Tipo click	Tipo click
Rayos UV	Resistente	Resistente	Resistente
Tacones	Resistente	Resistente	Resistente
Antideslizante	Clase DS	Clase DS	Clase DS
Resistencia al fuego	Bfl-s1	Bfl-s1	Bfl-s1
Microabrasión	Resistente	Resistente	Resistente
Ruedas de mueble	Resistente	Resistente	Resistente
Tablero	HDF	HDF	HDF
Estabilidad estructural	0.1% / 0.06mm	0.1% / 0.06mm	0.1% / 0.06mm
Piezas por caja	4	5	4
M2 por caja	1,940	2,214	2,928
Peso caja Kg	19,8	23,5	30,9
Densidad	950(±)20 Kgr/m3	950(±)20 Kgr/m3	950(±)20 Kgr/m3
Norma	EN323	EN323	EN323

	ORCA 100h	ORGANICO 6+1 100h	ORGANICO 100h
Tamaño	1285x192	1288x195	1515x240
Espesor mm	8	6 + 1	8
Resistencia a la humedad*	100 h	100 h	100 h
Foam	No	1mm	No
Borde	Biselado	Biselado	Biselado
Overlay	AC5 / 33	AC5 / 33	AC5 / 33
Tráfico	Comercial intenso	Comercial intenso	Comercial intenso
Para exteriores	No	No	No
Superficie	Sincronizado	Sincronizado	Sincronizado
Ensamble	Tipo click	Tipo click	Tipo click
Rayos UV	Resistente	Resistente	Resistente
Tacones	Resistente	Resistente	Resistente
Antideslizante	Clase DS	Clase DS	Clase DS
Resistencia al fuego	Bfl-s1	Bfl-s1	Bfl-s1
Microabrasión	Resistente	Resistente	Resistente
Ruedas de mueble	Resistente	Resistente	Resistente
Tablero	HDF	HDF	HDF
Estabilidad estructural	0.1% / 0.06mm	0.1% / 0.06mm	0.1% / 0.06mm
Piezas por caja	9	9	8
M2 por caja	2,220	2,260	29,088
Peso caja Kg	16,5	13,04	20,5
Densidad	950(±)20 Kgr/m3	950(±)20 Kgr/m3	950(±)20 Kgr/m3
Norma	EN323	EN323	EN323

* No debe entenderse como impermeabilidad. La resistencia a la humedad que ofrece este producto se refiere a contactos accidentales y ocasionales que deben ser secados cada vez que ocurran. No resiste inundaciones ni contacto permanente con humedad o líquidos.

· Para mayor información, por favor consulte nuestro manual de instalación, mantenimiento y garantía.

PERFILERÍA EN RH



T-Molding RH

Tamaño (mm) 2400 x 45 x 12
Empaque 2,4 Pzs/ctn



Reductor RH

Tamaño (mm) 2400 x 45 x 12
Empaque 2,4 Pzs/ctn











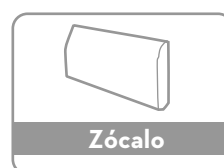
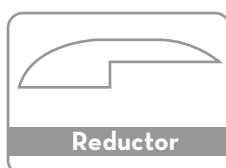
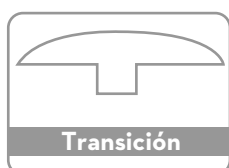
Zócalo RH









Tamaño (mm): 2400 x 80 x 15 (Oak Blanco)
Empaque: 2,4 Pzs/ctn

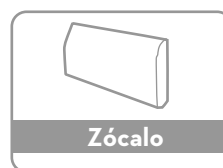
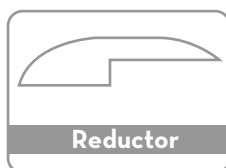
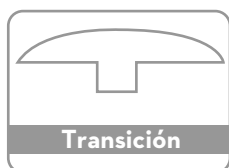
*En Prestige tenemos variedad de formatos y tonalidades.

*Toda nuestra Perfilería está sujeta a disponibilidad de inventario. PRESTIGE no garantiza continuidad en tonalidad y referencias.

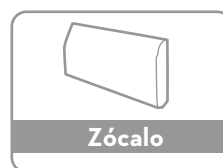
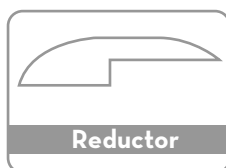
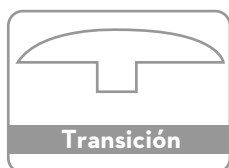
Color del piso	Ref. Homólogo	Material	U.E
Dresden 	Miel Amareto	RH	2,4
Hanover 	Miel Duna Amareto Roble Malado	RH	2,4
Sundance 	Rovere Mate Duna	RH	2,4
Hare Múnich 	Hare Múnich	RH	2,4
Victoria 	Rovere Mate Duna Roble Malla	RH	2,4
Montreal 	Rovere Mate Duna	RH	2,4
Toronto 	Miel Duna Amareto	RH	2,4
Michigan 	Soder Roble Nuevo	RH	2,4



Color del piso	Ref. Homólogo	Material	U.E
Budapest 	Budapest	RH	2,4
Kiev 	Kiev	RH	2,4
Vienna 	Vienna	RH	2,4
Niagara 	Niagara	RH	2,4
Buffalo 	Buffalo	RH	2,4
Marlin 	Marlin	RH	2,4
Dakota 	Dakota	RH	2,4
Verona 	Verona	RH	2,4



Color del piso	Ref. Homólogo	Material	U.E
Calgary 	Calgary	RH	2,4
Ottawa 	Ottawa	RH	2,4
Ontario 	Ontario	RH	2,4
Ontario Claro 	Ontario Claro	RH	2,4
Praga 	Praga	RH	2,4






Madera de
Ingeniería

 PRESTIGE®

Invisible Natural | 2101802

Tipo	Madera de ingeniería
Formato	1900x190x14/3mm
Clase	AC3/31
Canto	Microbiselado Natural
Unidad de empaque	2.16
Piezas por caja	6
Cajas por pallet	50
Peso por caja	23.1 kg
Peso por pallet	1179 kg



Los colores y diseños son representativos, pueden variar de la pieza física

Madera de ingeniería 1220x229/5.5 mm/0.3mm

Invisible Smoked | 2101802


Tipo	Madera de ingeniería
Formato	1900x190x14/3mm
Clase	AC3/31
Canto	Microbiselado Natural
Unidad de empaque	2.16
Piezas por caja	6
Cajas por pallet	50
Peso por caja	23.1 kg
Peso por pallet	1179 kg



Los colores y diseños son representativos, pueden variar de la pieza física

Madera de ingeniería 1220x229/5.5 mm/0.3mm


PRESTIGE®



Silencioso



Libre de mantenimiento



Durable



Antibacterial



Apariencia Natural



Apto para mascotas

Pisos



SPC

Última generación de pisos vinílicos o de PVC. Su interior conformado principalmente por carbonato de calcio garantiza las siguientes características:

- 100% resistencia a la humedad en contactos accidentales con agua (no en contacto permanente)
- Mayor estabilidad dimensional

Nuestro Aqua Tech SPC posee un foam de alta densidad que reduce al máximo el sonido y garantiza estabilidad en las uniones del sistema de ensamble (sistema click).

Todos los pisos SPC requieren protección solar contra rayos UV mínimo de 50% para evitar su decoloración.



PRESTIGE®



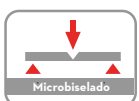
SPC Forest Plus



Alba | FLo8



Tipo	Vinilo
Formato	1220x229x4.5mm+1/0.3mm
Clase	AC3/31
Canto	N/A
Unidad de empaque	2.24
Piezas por caja	8
Cajas por pallet	56
Peso por caja	21.9 kg
Peso por pallet	1255 kg



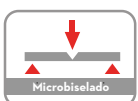
Los colores y diseños son representativos, pueden variar de la pieza física

Línea **SPC Forest PLUS** 1220x229/5.5 mm/0.3mm

Mediterráneo | 7752



Tipo	Vinilo
Formato	1220x229x4.5mm+1/0.3mm
Clase	AC3/31
Canto	N/A
Unidad de empaque	2.24
Piezas por caja	8
Cajas por pallet	56
Peso por caja	21.9 kg
Peso por pallet	1255 kg



SPC
STONE PLASTIC COMPOSITE FLOORING



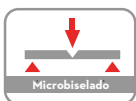
Los colores y diseños son representativos, pueden variar de la pieza física

Línea **SPC Forest PLUS** 1220x229/5.5 mm/0.3mm

Oslo | 6640



Tipo	Vinilo
Formato	1220x229x4.5mm+1/0.3mm
Clase	AC3/31
Canto	N/A
Unidad de empaque	2.24
Piezas por caja	8
Cajas por pallet	56
Peso por caja	21.9 kg
Peso por pallet	1255 kg



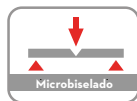
Los colores y diseños son representativos de la pieza física

Línea **SPC Forest PLUS** 1220x229/5.5 mm/0.3mm

Makore | 9739



Tipo	Vinilo
Formato	1220x229x4.5mm+1/0.3mm
Clase	AC3/31
Canto	N/A
Unidad de empaque	2.24
Piezas por caja	8
Cajas por pallet	56
Peso por caja	21.9 kg
Peso por pallet	1255 kg



SPC
STONE PLASTIC COMPOSITE FLOORING



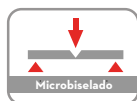
Los colores y diseños son representativos, pueden variar de la pieza física

Línea SPC Forest PLUS 1220x229/5.5 mm/0.3mm

Turin | 29107-X



Tipo	Vinilo
Formato	1220x229x4.5mm+1/0.3mm
Clase	AC3/31
Canto	N/A
Unidad de empaque	2.24
Piezas por caja	8
Cajas por pallet	56
Peso por caja	21.9 kg
Peso por pallet	1255 kg



SPC
STONE PLASTIC COMPOSITE FLOORING



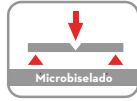
Las coloras y diseños son representativos, pueden variar de la pieza física

Línea **SPC Forest PLUS** 1220x229/5.5 mm/0.3mm

Colonial | FLO1



Tipo	Vinilo
Formato	1220x229x4.5mm+1/0.3mm
Clase	AC3/31
Canto	N/A
Unidad de empaque	2.24
Piezas por caja	8
Cajas por pallet	56
Peso por caja	21.9 kg
Peso por pallet	1255 kg



SPC
STONE PLASTE COMPOSITE FLOORING



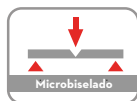
Los colores y diseños son representativos, pueden variar de la pieza física

Línea **SPC Forest PLUS** 1220x229/5.5 mm/0.3mm

Aviñon | 70892



Tipo	Vinilo
Formato	1220x229x4.5mm+1/0.3mm
Clase	AC3/31
Canto	N/A
Unidad de empaque	2.24
Piezas por caja	8
Cajas por pallet	56
Peso por caja	21.9 kg
Peso por pallet	1255 kg



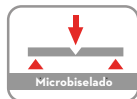
Los colores y diseños son representativos, pueden variar de la pieza física

Línea **SPC Forest PLUS** 1220x229/5.5 mm/0.3mm

Oxford | 1175



Tipo	Vinilo
Formato	1220x229x4.5mm+1/0.3mm
Clase	AC3/31
Canto	N/A
Unidad de empaque	2.24
Piezas por caja	8
Cajas por pallet	56
Peso por caja	21.9 kg
Peso por pallet	1255 kg



SPC
STONE PLASTE COMPOSITE FLOORING




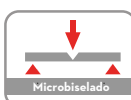
Los colores y diseños son representativos, pueden variar de la pieza física

Línea **SPC Forest PLUS** 1220x229/5.5 mm/0.3mm

Lyon | 88813



Tipo	Vinilo
Formato	1220x229x4.5mm+1/0.3mm
Clase	AC3/31
Canto	N/A
Unidad de empaque	2.24
Piezas por caja	8
Cajas por pallet	56
Peso por caja	21.9 kg
Peso por pallet	1255 kg



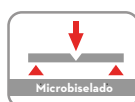
Los colores y diseños son representativos, pueden variar de la pieza física

Línea **SPC Forest PLUS** 1220x229/5.5 mm/0.3mm

Bari | 979XL



Tipo	Vinilo
Formato	1220x230x4.2+1mm/0.3mm
Clase	AC3/31
Canto	Mate
Unidad de empaque	2.52
Piezas por caja	9
Cajas por pallet	44
Peso por caja	22,36 kg
Peso por pallet	1,004 kg

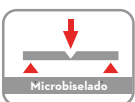


Línea **SPC Forest PLUS** 1220x230x4.2+1mm/0.3mm

Bolonia | 2485-14



Tipo	Vinilo
Formato	1220x230x4.2+1mm/0.3mm
Clase	AC3/31
Canto	Mate
Unidad de empaque	2.52
Piezas por caja	9
Cajas por pallet	44
Peso por caja	22,36 kg
Peso por pallet	1,004 kg



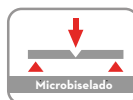
Los colores y diseños son representativos, pueden variar de la pieza física

Línea SPC Forest PLUS 1220x230x4.2+1mm/0.3mm

Trento | 2112L-8



Tipo	Vinilo
Formato	1220x230x4.2+1mm+1/0.3mm
Clase	AC3/31
Canto	Mate
Unidad de empaque	2.52
Piezas por caja	9
Cajas por pallet	44
Peso por caja	22,36 kg
Peso por pallet	1,004 kg



Los colores y diseños son representativos, pueden variar de la pieza física

Línea **SPC Forest PLUS** 1220x230x4.2+1mm/0.3mm

 PRESTIGE®



SPC Titanium





TITANIUM COVER

Nueva tecnología de cobertura de Titanio ofrece una extrema resistencia al rayado.



100% Resistente a la humedad



Materiales y fabricación



Amigable con mascotas




Resistente a los tacones de punta

Fácil de limpiar:
Antibacterial y no requiere mantenimiento

Fácil de instalar y reparar:
Se puede instalar en casi cualquier superficie plana y seca.

Perfecto para tu espacio:
Gracias a su alta resistencia al rayado, puedes estar tranquilo.



PRESTIGE®

Murano | 8832-1



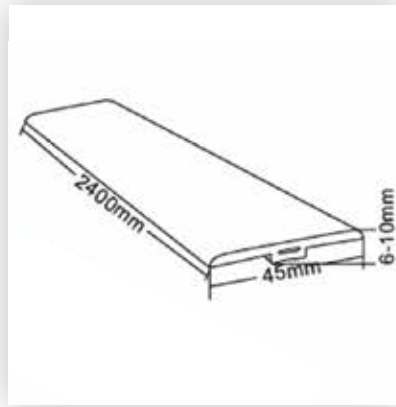
Tipo	Vinilo
Formato	1524x228/5+1.5/0.5mm
Clase	AC/33
Canto	Reg
Unidad de empaque	2.08
Piezas por caja	6
Cajas por pallet	48
Peso por caja	21.6 kg
Peso por pallet	1.060 kg



Los colores y diseños son representativos, pueden variar de la pieza física

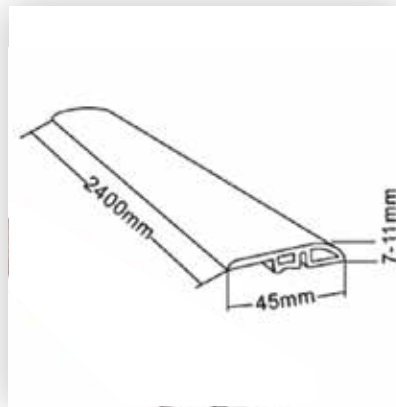
Línea **SPC Titanium** 1524x228/5+1.5/0.5mm

PERFILERÍA EN PVC



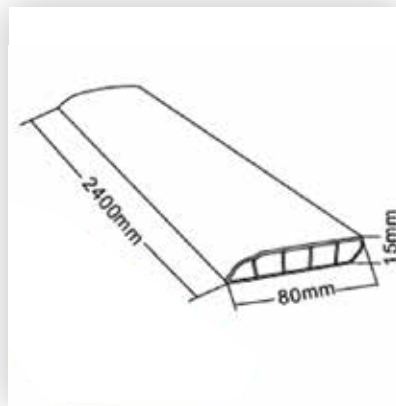
T-Molding PVC

Tamaño (mm)	1400 x 45 x 6-10
Empaque	20 Pzs/ctn
Peso	13.4kg/ctn
Espesor del piso	3.5mm - 8mm



Reductor PVC



Tamaño (mm)	2400 x 45 x 7-11
Empaque	20 Pzs/ctn
Peso	15kg/ctn
Espesor del piso	3.5mm - 8mm

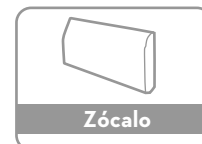
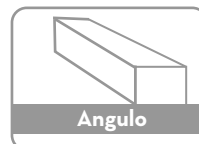
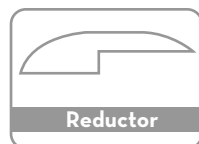
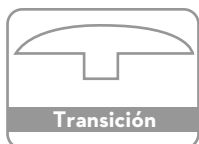


Zócalo PVC



Tamaño (mm)	2400 x 80 x 15
Empaque	10 Pzs/ctn
Peso	12.5kg/ctn
Espesor del piso	Cualquiera

PERFILERÍA EN PVC

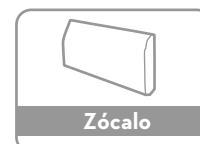
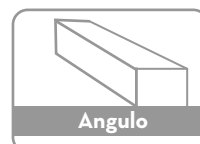
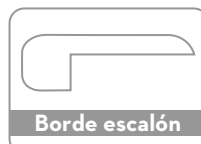
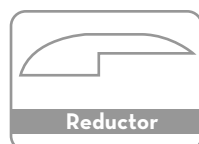
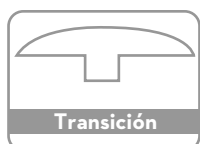
Color Piso	Material	Homólogo	U.E
SPC Alba 	PVC	SPC Alba	2,4
SPC Bari 	PVC	SPC Bari	2,4
SPC Bolonia 	PVC	SPC Bolonia	2,4
SPC Colonial 	PVC	SPC Colonial	2,4
SPC Mediterraneo 	PVC	SPC Mediterraneo	2,4
SPC Oslo 	PVC	SPC Oslo	2,4



PERFILERÍA EN PVC

Color Piso	Material	Homólogo	U.E
SPC Oxford 	PVC	SPC Oxford	2,4
SPC Aviñon 	PVC	SPC Aviñon	2,4
SPC Makore 	PVC	SPC Makore	2,4
SPC Lyon 	PVC	SPC Lyon	2,4
SPC Murano 	PVC	SPC Murano	2,4
SPC Trento 	PV	SPC Trento	2,4

*Toda nuestra Perfilería está sujeta a disponibilidad de inventario.
PRESTIGE no garantiza continuidad en tonalidad y referencias.




Ficha técnica

	FOREST	FOREST PLUS	CLASSIC	PREMIUM 5+1	PREMIUM 5.5	TITANIUM
Tamaño	1220x229	1220x229	1220x229	1800x230	1830x229	1524x228
Espesor mm	5	5.5	5.5	5+1	5.5	6.5
Capa de uso	0.3	0.3	0.5	0.5	0.5	0.5
Tráfico	Alto Residencial	Alto Residencial	Alto Comercial	Alto Comercial	Alto Comercial	Alto Comercial +
Resistencia a la humedad*	100%	100%	100%	100%	100%	100%
Foam	Incluido EVA	Incluido EVA	Incluido EVA	Incluido EVA	Incluido EVA	Incluido EVA
Borde	Microbiselado	Microbiselado	Microbiselado	Microbiselado	Microbiselado	Microbiselado
Superficie	Texturizado	Texturizado	Texturizado	Texturizado	Texturizado	Sincronizado
Ensamble	Tipo click	Tipo click	Tipo click	Tipo click	Tipo click	Tipo click
Rayos UV**	Sugiere protección en ventanas UV 50%	Sugiere protección en ventanas UV 50%	Sugiere protección en ventanas UV 50%	Sugiere protección en ventanas UV 50%	Sugiere protección en ventanas UV 50%	Sugiere protección en ventanas UV 50%
Para exteriores	No	No	No	No	No	No
Tacones	Resistente	Resistente	Resistente	Resistente	Resistente	Resistente
Antideslizante	Clase DS R10	Clase DS R10	Clase DS R10	Clase DS R10	Clase DS R10	Clase DS R10
Resistencia al fuego	Bfl-s1	Bfl-s1	Bfl-s1	Bfl-s1	Bfl-s1	Bfl-s1
Microabrasión	Resistente	Resistente	Resistente	Resistente	Resistente	Resistente
Ruedas de mueble	Sugiere cobertor	Sugiere cobertor	Sugiere cobertor	Sugiere cobertor	Sugiere cobertor	Sugiere cobertor
Tablero	70% CaCO ₃ , 30% PVC	70% CaCO ₃ , 30% PVC	70% CaCO ₃ , 30% PVC	70% CaCO ₃ , 30% PVC	70% CaCO ₃ , 30% PVC	70% CaCO ₃ , 30% PVC
Estabilidad estructural	0.1% / 0.07mm	0.1% / 0.07mm	0.1% / 0.07mm	0.1% / 0.07mm	0.1% / 0.07mm	0.1% / 0.07mm
Piezas por caja	10	10	10	5	6	6
M2 por caja	27,938	27,938	2,793	2.07	2.51	2.08
Peso caja Kg	22.9	22.9	22.9	21.96	21.8	21.6

* No debe entenderse como impermeabilidad. La resistencia a la humedad que ofrece este producto se refiere a contactos accidentales y ocasionales que deben ser secados cada vez que ocurran. No resiste inundaciones ni contacto permanente con humedad o líquidos.

** No debe instalarse en lugares donde los rayos solares hagan contacto directo.

· Para mayor información, por favor consulte nuestro manual de instalación, mantenimiento y garantía.



Si usas muebles o sillas con ruedas por mas de 3 horas continuas en un día, es recomendado el uso de un tapete de acrílico o PVC tipo “cubre alfombra”, pues la constante abrasión y peso en las áreas en las cuales se desplazan las ruedas de estas sillas de oficina, generarán resquebrajamiento de las uniones de las piezas de piso de vinilo, terminando en un irreparable deterioro prematuro.

Por lo tanto, debes aislar las ruedas con un protector de acrílico o PVC, el cual se pone en el piso en el lugar donde la silla o mueble va a rodar

Tapete en PVC

Material: PVC

Color: Transparente


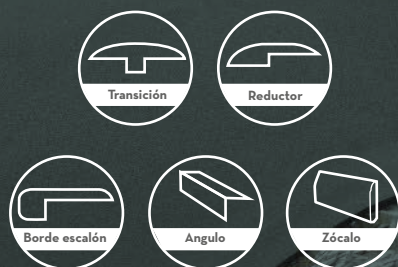
Medida: 200x900mm

Espesor: 1.5mm

Accesorios / Perfiles / Foam

Nuestro portafolio incluye accesorios y perfiles en aluminio, MDF, MDF RH y PVC; foam de alta densidad y otros materiales. Estos accesorios son utilizados cuando se requieren transiciones (molduras T), reductores, bordes de escalón, ángulos de terminación y zócalos o guarda escobas, entre otros.

El Foam de alta densidad es ideal para disminuir el sonido al caminar sobre la superficie, permitiendo reducciones hasta de 20 decibeles. Además, su capa de aluminio crea un aislamiento térmico bajo el piso para mantener una temperatura cómoda y mejorar la protección contra humedad del mortero.



Foam negro con Aluminio



T-molding plano Silver



T-molding curvo champaña



Reductor curvo champaña



Angulo negro



Zócalo PVC



Borde escalón PVC



T-molding PVC



Reductor PVC

PERFILERÍA EN ALUMINIO

Apto para laminados, orgánicos y SPC



T-Molding Plano Aluminio

De Atornillar 2,70m
Sección de Conexión: 34mm



T-Molding Curvo Aluminio

De Atornillar 2,70m
Sección de Adaptación: 44mm



Terminación Aluminio












De Atornillar 2,70m
Sección de Borde: 21mm

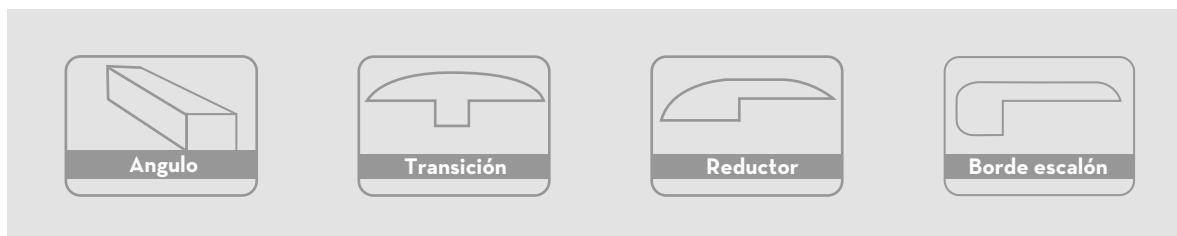


Reductor Aluminio

De Atornillar 2,70m
Sección de Adaptación: 44mm

PERFILERÍA EN ALUMINIO

Referencia	Colores Disponibles		
Ángulo de terminación Aluminio 2700x6.5/16mm U.E 2.70	KLP202 Gris	KLP202 Negro	
			
T-Molding Aluminio Curvo 2700x30/12mm U.E 2.70	CPS580 Gris	CPS580 Negro	CPS580 Champaña
			
T-Molding Aluminio Plano 2700x5/15mm U.E 2.70	KTP15 Gris	KTP15 Negro	KTP15 Champaña
			
Reductor de Aluminio 2700x12/37mm U.E 2.70	441 CP5581 Gris	441 CP5581 Negro	441 CP5581 Champaña
			



*Toda nuestra Perfilería está sujeta a disponibilidad de inventario.
 PRESTIGE no garantiza continuidad en tonalidad y referencias.

PRESTIGE[®]



Línea LVT



LVT de Pega

El piso vinílico LVT de pega es un piso modular heterogéneo compuesto por varias capas de películas de PVC : película protectora, estampado y cuerpo.

Por su larga duración, este piso es ideal para aplicaciones de tráfico intenso tanto en uso comercial como residencial.

Nuestro piso LVT de pega se encuentra disponible tanto en formato baldosa como en rollo con una amplia variedad de diseños.



LANZAMIENTO

Los colores y diseños son representativos, pueden variar de la pieza física



Oslo | 6640

Tipo	LVT de pega
Formato	1219.2x184.9x3/0.5mm
Clase	AC/33
Acabado	Mate
Unidad de empaque	3.606
Piezas por caja	16
Cajas por pallet	50
Peso por caja	22.4 kg
Peso por pallet	1143 kg





Mediterráneo | 7752

Tipo	LVT de pega
Formato	1219.2x184.9x3/0.5mm
Clase	AC/33
Acabado	Mate
Unidad de empaque	3.606
Piezas por caja	16
Cajas por pallet	50
Peso por caja	22.4 kg
Peso por pallet	1143 kg



LANZAMIENTO

Los colores y diseños son representativos, pueden variar de la pieza física



Colonial | FL01

Tipo	LVT de pega
Formato	1219.2x184.9x3/0.5mm
Clase	AC/33
Acabado	Mate
Unidad de empaque	3.606
Piezas por caja	16
Cajas por pallet	50
Peso por caja	22.4 kg
Peso por pallet	1143 kg



Ficha técnica LVT



	LVT
Tamaño	1219.2x184.9
Espesor mm	3
Capa de uso	0.5
Tráfico	Comercial - Moderado
Borde	Sencillo
Superficie	Semi Texturizado
Ensamble	Clic Pega
Antideslizante	Clase DS
Resistencia al fuego	Bf1-S1
Resistencia a Químicos	Sí
Resistencia al desgaste	Grupo de desgaste: T
Resistencia a Rayones	3500 g
Estabilidad dimensional	0.1%/0.06mm
Nivel de brillo	6+/-2
Cubierta Mate	Sí
Piezas por caja	16
M2 por caja	3.6
Peso por pieza kg	1.4
Cajas por pallet	50
Peso por caja kg	22.4

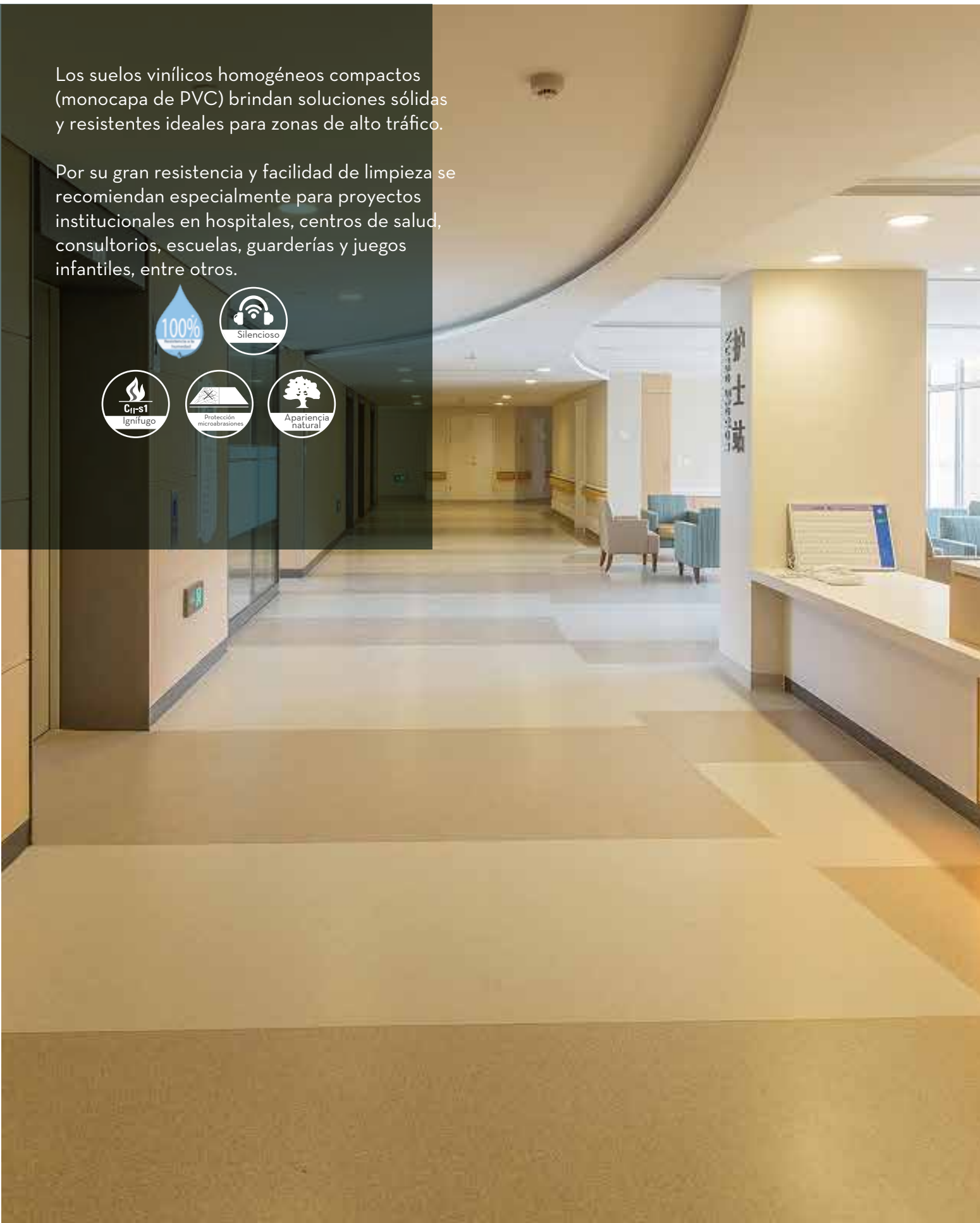

PRESTIGE[®]



Vinilo en Rollo

Los suelos vinílicos homogéneos compactos (monocapa de PVC) brindan soluciones sólidas y resistentes ideales para zonas de alto tráfico.

Por su gran resistencia y facilidad de limpieza se recomiendan especialmente para proyectos institucionales en hospitales, centros de salud, consultorios, escuelas, guarderías y juegos infantiles, entre otros.






Beige | 13002

Tipo	Vinilo en Rollo Homogeneo
Formato	2000x20000/2mm
Clase	AC5/33
Acabado	Mate
Unidad de empaque	40 mts
Piezas por caja	1
Cajas por pallet	52
Peso por caja	120 kg
Peso por pallet	6.240 kg





Blue | 13027

Tipo	Vinilo en Rollo Homogeneo
Formato	2000x20000/2mm
Clase	AC5/33
Acabado	Mate
Unidad de empaque	40 mts
Piezas por caja	1
Cajas por pallet	52
Peso por caja	120 kg
Peso por pallet	6.240 kg





Grey | 13029

Tipo	Vinilo en Rollo Homogeneo
Formato	2000x20000/2mm
Clase	AC5/33
Acabado	Mate
Unidad de empaque	40 mts
Piezas por caja	1
Cajas por pallet	52
Peso por caja	120 kg
Peso por pallet	6.240 kg





White | 13001

Tipo	Vinilo en Rollo Homogeneo
Formato	2000x20000/2mm
Clase	AC5/33
Acabado	Mate
Unidad de empaque	40 mts
Piezas por caja	1
Cajas por pallet	52
Peso por caja	120 kg
Peso por pallet	6.240 kg



Ficha técnica

Vinilo en rollo

Característica	Norma	Unidad	Resultado
Tipo de piso	ISO 10581 EN 649		Homogenous Sheet
Material			Polyvinyl chloride
Coertura			PUR
Criterios de seguridad			
Resistencia al fuego	GB 8621-2C 12	Class	B1
Resistencia al deslizamiento	DIN 51130	Group	R9
Coefficiente de fricción dinámica	EN 3893	Class	D3
Datos de rendimiento			
Ancho de tabla	ISO 24341-EN 426	m	2
Largo de tabla	ISO 24341-EN 426	m	20
Espesor total	ISO 24346-EN 428	mm	2.0
Estabilidad dimensional	ISO 23999-EN 434	-	X <=0.4% Y <=0.4%
Solidez del color	ISO 105-B02	rating	<=6
Resistencia a las manchas	EN 423		No Stain
Resistencia a la flexión	GB/T1982-2015		
Antibacterial	GB/T21886-2008		
Anti yodo			Good
Clasificación			
Residencial	SO 10874-EN 685	Class	23 Heavy Duty
Comercial	SO 10874-EN 685	Class	34 Very Heavy Duty
Industrial	SO 10874-EN 685	Class	43 Heavy Duty

Clasificación

INSTALACIÓN / INSTALLATION:

La resistencia a la humedad que ofrece este producto no debe entenderse como impermeabilidad, sino a la resistencia que ofrece por un tiempo determinado a derrames accidentales y ocasionales que deben ser secados completamente cada vez que ocurran. No está diseñado para contacto permanente con agua o humedad.


Se recomienda el uso de protectores plásticos o acrílicos para las sillas con rodamientos.

Los productos vinílicos son susceptibles a la deformación o decoloración por rayos directos del sol. Se recomienda el uso de láminas protectoras UV en las ventanas y puerta vidrieras.



 PRESTIGE®

Panel de
Techo




Panel de techo

Caramelo

En el diseño interior actual tanto el techo como la pared tienen un papel protagonista. Nuestros productos te permiten tener fácilmente el estilo cálido, único y exclusivo de la madera.

Ofrecemos paneles de techo y pared que permiten disfrutar rápida y fácilmente de un ambiente natural libre de mantenimiento.



Los colores y diseños son representativos, pueden variar de la pieza física

Panel de Techo Oslo

5800x250/8mmt
Piezas por empaque:10
U.E: 1.45



Los colores y diseños son representativos, pueden variar de la pieza física

Panel de Techo Caramelo

5800x250/8mmt

Piezas por empaque:10

U.E: 1.45



Ficha técnica

Paneles de **Techo / Pared**

TETO VINILICO	
Tamaño	5800x250
Espesor	8
Piezas por caja	10
M2 por caja	11.60
Acabado	Mate
Resistencia al fuego	Clase IIA
Uso	Techo
Material	PVC
Estructura	Liviana
Ensamble	Macho/Hembra simple
Fijación	Pegante
Resistencia a la humedad	No
Resistencia UV	Si*
Para exteriores	No
Instalación	Varia según sitio

* No debe instalarse en lugares donde los rayos solares hagan contacto directo.

PRESTIGE®

Línea Stone

Piedra Sinterizada
& Full Body

Piedra Sinterizada

La piedra sinterizada es un material avanzado que combina minerales naturales con tecnología de alta presión y temperatura para crear una superficie compacta y resistente.

El resultado es un material ideal para ser utilizado en cocinas, baños y mesas de trabajo, entre otros; que puede imitar con exactitud la apariencia de granitos, mármoles y piedras.



Formatos disponibles: 80x300/80x320/120x320
Espesores disponibles: 12mm/15mm

Royal Armani

Porcelanatos Full Body

Porcelanato totalmente homogéneo, también conocido como Todomas, que posee alta resistencia a impactos, manchas y rayones, y se caracteriza por que todo su espesor posee el mismo color, diseño y composición.

Gracias a su versatilidad, inigualable durabilidad, fácil mantenimiento y alta resistencia es ideal para mesones de cocina, mesas de trabajo, escritorios, paredes de muy alto tráfico como aeropuertos, universidades, supermercados, centros comerciales y hospitales, entre otros.




Dark Grey

LANZAMIENTO



Calacatta Bianco |

Tipo	Porcelanato
Formato	1200x3200/15mm
Unidad de empaque	3.84
Piezas por caja	1
Cajas por pallet	22
Peso por caja	135 kg
Peso por pallet	3031 kg



Li 2


1
Caras

Mate



Pearl White |

Tipo	Porcelanato
Formato	1200x3200/15mm
Unidad de empaque	2.56 y 3.84
Piezas por caja	1
Cajas por pallet	22
Peso por caja	135 kg
Peso por pallet	3031 kg
Otros Formatos disponibles:	800x3200/15mm



Li 2

1
Caras


Mate



Volcano Statuario |

Tipo	Piedra Sintetizada
Formato	800x3200/15mm
Unidad de empaque	2.56
Piezas por caja	1
Cajas por pallet	30
Peso por caja	67 kg
Peso por pallet	2.010 kg



Mate



Cara



Royal Armani Edition HD |

Tipo	Piedra Sintetizada
Formato	800x3200/15mm
Unidad de empaque	2.56
Piezas por caja	1
Cajas por pallet	30
Peso por caja	67 kg
Peso por pallet	2.010 kg



Mate



Cara



Grey Fjord |

Tipo	Piedra Sintetizada
Formato	800x3200/15mm
Unidad de empaque	2.56
Piezas por caja	1
Cajas por pallet	30
Peso por caja	67 kg
Peso por pallet	2.010 kg



Mate




Cara

LANZAMIENTO

Zed Black |

Tipo	Porcelanato
Formato	800x3000/15mm
Unidad de empaque	2.54
Piezas por caja	1
Cajas por pallet	26
Peso por caja	85 kg
Peso por pallet	2255 kg




Li 2

1
Caras

Mate

Galaxy Terrazo Verde |

Tipo	Piedra Sintetizada
Formato	800x3000/15mm
Unidad de empaque	2.54
Piezas por caja	1
Cajas por pallet	30
Peso por caja	67 kg
Peso por pallet	2.010 kg



Mate




Cara

LANZAMIENTO



Dark Grey |

Tipo	Porcelanato
Formato	800x3000/15mm
Unidad de empaque	2.54
Piezas por caja	1
Cajas por pallet	26
Peso por caja	85 kg
Peso por pallet	2255 kg



Li 2

1
Caras


★
Mate

LANZAMIENTO



Light Grey |

Tipo	Porcelanato
Formato	800x3000/15mm
Unidad de empaque	2.54
Piezas por caja	1
Cajas por pallet	26
Peso por caja	85 kg
Peso por pallet	2255 kg



Li 2

1
Caras

Mate

Ficha técnica

Línea **Piedra Sinterizada y Full Body**

Tamaño	800x2400	800x3200	1200x3200
Espesor mm	0.5	0.5	0.5
Acabado	Mate/ Brillante	Mate/ Brillante	Mate/ Brillante
Absorción de agua	0.5%	0.5%	0.5%
Curvatura Central	0.8	0.8	0.8
Deformación	0.5	0.5	0.5
Defectos superficiales	95% de las baldosas libres de defectos visibles	95% de las baldosas libres de defectos visibles	95% de las baldosas libres de defectos visibles
Resistencia a la rotura	Resistente	Resistente	Resistente
Módulo de rotura	≥ 35	≥ 35	≥ 35
Resistencia a la abrasión	Clase 3	Clase 3	Clase 3
Resistencia al manchado	Clase - 4	Clase - 4	Clase - 4
Resistencia agentes químicos caseros	Clase GA	Clase GA	Clase GA
Densidad	2.4 g/cm ³	2.7 g/cm ³	2.7 g/cm ³



PRESTIGE®

Porcelanato
Rectificado

Porcelanatos

Dentro de la categoría de los pisos duros, los porcelanatos son el producto de mejor calidad gracias a las siguientes características:

- Menor absorción de humedad
- Mayor resistencia al rayado y al impacto
- Mayor estabilidad dimensional

En nuestro portafolio ofrecemos porcelanatos con diseños que imitan con alta fidelidad concretos, mármoles, granitos, piedras y maderas, en una amplia variedad de formatos, texturas y acabados.



MPRESTIGE®



Porcelanato
Gran Formato



Porcelanato Social Grey |

Tipo	Porcelanato
Formato	800x1600/9mm
Unidad de empaque	2.56
Piezas por caja	2
Cajas por pallet	30
Peso por caja	53 kg
Peso por pallet	1590 kg
Otros Formatos disponibles:	30x60 / 60x60 60x120 / 80x160



Apto para pared



Apto para piso



Apto para exteriores



Antideslizante



Caras



Mate





Porcelanato Social White |

Tipo	Porcelanato
Formato	800x1600/9mm
Unidad de empaque	2.56
Piezas por caja	2
Cajas por pallet	30
Peso por caja	53 kg
Peso por pallet	1590 kg
Otros Formatos disponibles:	30x60 / 60x60 60x120 / 80x160



Apto para pared



Apto para piso



Apto para exteriores



Antideslizante



Caras



Mate





Porcelanato Blister Gris |

Tipo	Porcelanato
Formato	600x1200/7mm
Unidad de empaque	2.16
Piezas por caja	3
Cajas por pallet	32
Peso por caja	34.5 kg
Peso por pallet	1127 kg
Otros Formatos disponibles:	60x60 / 60x120 / 80x160



Apto para pared



Apto para piso



Apto para exteriores



Antideslizante



Caras



Mate



Porcelanato Blister Ivory |

Tipo	Porcelanato
Formato	600x1200/7mm
Unidad de empaque	2.16
Piezas por caja	3
Cajas por pallet	32
Peso por caja	34.5 kg
Peso por pallet	1127 kg
Otros Formatos disponibles:	60x60 / 60x120 / 80x160



Apto para pared



Apto para piso



Apto para exteriores



Antideslizante



Caras



Mate





Porcelanato Blister Grey |

Tipo	Porcelanato
Formato	600x1200/7mm
Unidad de empaque	2.16
Piezas por caja	3
Cajas por pallet	32
Peso por caja	34.5 kg
Peso por pallet	1127 kg
Otros Formatos disponibles:	60x120 / 80x160



Apto para pared



Apto para piso



Apto para exteriores



Antideslizante



Caras



Mate



Porcelanato Statuario Grey |

Tipo	Porcelanato
Formato	80x160/9mm
Unidad de empaque	1.44
Piezas por caja	2
Cajas por pallet	30
Peso por caja	30,1 kg
Peso por pallet	903 kg
Otros Formatos disponibles:	60x120 / 80x160



Brillante



Mate



Caras



Apto para pared



Apto para piso



Porcelanato Roccia Grigio |

Tipo	Porcelanato
Formato	1200x2400/8mm
Unidad de empaque	2.88
Piezas por caja	1
Cajas por pallet	240
Peso por caja	17 kg
Peso por pallet	3129.6 kg



Apto para pared



Apto para piso



Apto para exteriores



Antideslizante



Caras




Mate





Porcelanato Roccia Pearl White |

Tipo	Porcelanato
Formato	1200x2400/8mm
Unidad de empaque	2.88
Piezas por caja	1
Cajas por pallet	240
Peso por caja	17 kg
Peso por pallet	3129.6 kg



Apto para pared



Apto para piso



Apto para exteriores



Texturizado



Caras



Mate





Porcelanato Moon Beige |

Tipo	Porcelanato
Formato	60x120/7mm
Unidad de empaque	2.16
Piezas por caja	3
Cajas por pallet	32
Peso por caja	34.5 kg
Peso por pallet	1127 kg
Otros Formatos disponibles:	30x60 / 60x60 / 60x120 / 80x160



Apto para pared



Apto para piso



Apto para exteriores



Texturizado



Caras



Mate





Porcelanato Moon Tortora |

Tipo	Porcelanato
Formato	60x120/7mm
Unidad de empaque	2.16
Piezas por caja	3
Cajas por pallet	32
Peso por caja	34.5 kg
Peso por pallet	1127 kg
Otros Formatos disponibles:	30x60 / 60x60 / 60x120 / 80x160



Apto para pared



Apto para piso



Apto para exteriores



Anti-Slip +Punch



Texturizado



Caras



Mate



LI 1



LE 2



Porcelanato Moon Silber |

Tipo	Porcelanato
Formato	60x120/7mm
Unidad de empaque	2.16
Piezas por caja	3
Cajas por pallet	32
Peso por caja	34.5 kg
Peso por pallet	1127 kg
Otros Formatos disponibles:	30x60 / 60x60 / 60x120 / 80x160



Apto para pared



Apto para piso



Apto para exteriores



Anti-Slip +Punch



Antideslizante



Caras



Mate



LI 1



LE 2

PRESTIGE®

Línea Wood



Porcelanato

Acabado Mate & Anti-Slip



Porcelanato Urban Wood Honey |

Tipo	Porcelanato
Formato	20x120/9mm
Unidad de empaque	1.2
Piezas por caja	5
Cajas por pallet	42
Peso por caja	27 kg
Peso por pallet	1,152 kg



Apto para pared



Apto para piso



Mate



Caras



Porcelanato Urban Wood Grey |

Tipo	Porcelanato
Formato	20x120/9mm
Unidad de empaque	1.2
Piezas por caja	5
Cajas por pallet	42
Peso por caja	27 kg
Peso por pallet	1,152 kg



Apto para pared



Apto para piso



Mate



V3



LI 2



9
Ceras



Porcelanato Urban Wood Cherry |

Tipo	Porcelanato
Formato	20x120/9mm
Unidad de empaque	1.2
Piezas por caja	5
Cajas por pallet	42
Peso por caja	27 kg
Peso por pallet	1,152 kg



Apto para pared



Apto para piso



Mate




Caras



Ecofloor Carvalho | 24054

Tipo	Porcelanato
Formato	24,5x100/7mm
Unidad de empaque	2.20
Piezas por caja	9
Cajas por pallet	32
Peso por caja	33.1 kg
Peso por pallet	1,155 kg

Línea Ecofloor



Mate



LI 2



4
Caras

VILLAGRES

PRESTIGE®


Catálogo de productos Pisos Prestige 2026



Ecofloor Jatobá | 24054

Tipo	Porcelanato
Formato	24,5x100/7mm
Unidad de empaque	2.20
Piezas por caja	9
Cajas por pallet	32
Peso por caja	36.08 kg
Peso por pallet	1,155 kg

Línea Ecofloor



Mate



LI 2




VILLAGRES



Ecofloor Améndola | 24057

Tipo	Porcelanato
Formato	24,5x100/7mm
Unidad de empaque	2.20
Piezas por caja	9
Cajas por pallet	32
Peso por caja	36.08 kg
Peso por pallet	1,155 kg

Línea **Ecofloor**



Mate



LI 2




VILLAGRES



Baoba Out | 24076

Tipo	Porcelanato
Formato	24,5x100/7mm
Unidad de empaque	2.20
Piezas por caja	9
Cajas por pallet	32
Peso por caja	33.1 kg
Peso por pallet	1,155 kg



Mate



Texturizado




Antideslizante

VILLAGRES



Madero Jatobá | 2481

Tipo	Porcelanato
Formato	24,5x100/7mm
Unidad de empaque	2.20
Piezas por caja	9
Cajas por pallet	32
Peso por caja	36.08 kg
Peso por pallet	1,076 kg



Mate



Texturizado




Antideslizante

VILLAGRES



Madero Carvalho | 2480

Tipo	Porcelanato
Formato	24,5x100/7mm
Unidad de empaque	2.20
Piezas por caja	9
Cajas por pallet	32
Peso por caja	33.1 kg
Peso por pallet	1,155 kg



Mate



Texturizado



LE 2

16
Caras



Antideslizante

VILLAGRES



Alaska | 24058

Tipo	Porcelanato
Formato	24,5x100/7mm
Unidad de empaque	2.20
Piezas por caja	9
Cajas por pallet	32
Peso por caja	33,1 kg
Peso por pallet	1,155 kg



Mate



LI 2



20
Caras

VILLAGRES

Amsterdam | 24074

Tipo	Porcelanato
Formato	24,5x100/7mm
Unidad de empaque	2.20
Piezas por caja	9
Cajas por pallet	32
Peso por caja	33,1 kg
Peso por pallet	1,155 kg



VILLAGRES



Porcelanato Timber Cedar |

Tipo	Porcelanato
Formato	20x120/9mm
Unidad de empaque	1.44
Piezas por caja	6
Cajas por pallet	29.3
Peso por caja	30,75 kg
Peso por pallet	922,5 kg



Apto para pared



Apto para piso



Caras




Mate





Porcelanato Timber Mahogany |

Tipo	Porcelanato
Formato	20x120/9mm
Unidad de empaque	1.44
Piezas por caja	6
Cajas por pallet	29.3
Peso por caja	30,75 kg
Peso por pallet	922,5 kg



Apto para pared



Apto para piso



Caras



Mate





Porcelanato Timber Oak |

Tipo	Porcelanato
Formato	20x120/9mm
Unidad de empaque	1.44
Piezas por caja	6
Cajas por pallet	29.3
Peso por caja	30,75 kg
Peso por pallet	922,5 kg



Apto para pared



Apto para piso



Caras



Mate





Porcelanato Lodge Pearl |

Tipo	Porcelanato
Formato	20x120/9mm
Unidad de empaque	1.44
Piezas por caja	6
Cajas por pallet	29.3
Peso por caja	30,75 kg
Peso por pallet	922,5 kg



Apto para pared



Apto para piso



Caras



Mate



PRESTIGE[®]

Línea Marmo



Porcelanato

Acabado Brillante & Satín



Porcelanato Armani Light Grey |

Tipo	Porcelanato
Formato	60x120/7mm
Unidad de empaque	2.16
Piezas por caja	3
Cajas por pallet	32
Peso por caja	34.5 kg
Peso por pallet	1127 kg
Otros Formatos disponibles:	60x120



Brillante



Cara



Apto para pared



Apto para piso



Porcelanato Golden White |

Tipo	Porcelanato
Formato	60x120/7mm
Unidad de empaque	2.16
Piezas por caja	3
Cajas por pallet	32
Peso por caja	34.5 kg
Peso por pallet	1127 kg
Otros Formatos disponibles:	60x120 / 80x160



Brillante



Caras



Apto para pared



Apto para piso



Porcelanato Statuario Grey |

Tipo	Porcelanato
Formato	60x120/7mm
Unidad de empaque	2.16
Piezas por caja	3
Cajas por pallet	32
Peso por caja	34.5 kg
Peso por pallet	1127 kg
Otros Formatos disponibles:	60x120 / 80x160



Satinado



Brillante



Mate



Cara



Apto para pared



Apto para piso



Porcelanato Avorio Lux |

Tipo	Porcelanato
Formato	60x120/7mm
Unidad de empaque	2.16
Piezas por caja	3
Cajas por pallet	32
Peso por caja	34.5 kg
Peso por pallet	1127 kg
Otros Formatos disponibles:	60x120



Satinado



Brillante



Caras



LI 1



Apto para pared



Apto para piso

PRESTIGE[®]

Línea Concrete



Porcelanato

Acabado Mate y Antideslizante



Softcement White | 45531

Tipo	Porcelanato
Formato	60x120/8mm
Unidad de empaque	1.43
Piezas por caja	2
Cajas por pallet	42
Peso por caja	27,31 kg
Peso por pallet	1,147 kg



Apto para pared



Apto para piso



Rectificado



Mate



Caras





Softcement Silver | 45555

Tipo	Porcelanato
Formato	60x120/8mm
Unidad de empaque	1.43
Piezas por caja	2
Cajas por pallet	42
Peso por caja	27,31 kg
Peso por pallet	1,147 kg



Apto para pared



Apto para piso



Rectificado



Mate



Caras





Porcelanato Cortona-N Cement |

Tipo	Porcelanato
Formato	60x120/9mm
Unidad de empaque	1.44
Piezas por caja	2
Cajas por pallet	34
Peso por caja	28.5 kg
Peso por pallet	1,003 kg



Apto para pared



Apto para piso



Mate



Caras



Porcelanato Cortona-N Gesso |

Tipo	Porcelanato
Formato	60x120/9mm
Unidad de empaque	1.44
Piezas por caja	2
Cajas por pallet	34
Peso por caja	28.5 kg
Peso por pallet	1,003 kg



Apto para pared



Apto para piso



Mate



Caras



Porcelanato Social White |

Tipo	Porcelanato
Formato	60x120/9mm
Unidad de empaque	1.44
Piezas por caja	2
Cajas por pallet	30
Peso por caja	29.2 kg
Peso por pallet	894 kg
Otros Formatos disponibles:	30x60 / 60x60 80x120 / 80x160



Apto para pared



Apto para piso



Apto para exteriores



Antideslizante



Caras



Mate





Porcelanato Social Grey |

Tipo	Porcelanato
Formato	60x120/9mm
Unidad de empaque	1.44
Piezas por caja	2
Cajas por pallet	30
Peso por caja	29.2 kg
Peso por pallet	894 kg
Otros Formatos disponibles:	30x60 / 60x60 80x120 / 80x160



Apto para pared



Apto para piso



Apto para exteriores



Antideslizante



Caras



Mate





Porcelanato Moon Beige |

Tipo	Porcelanato
Formato	60x120/7mm
Unidad de empaque	2.16
Piezas por caja	3
Cajas por pallet	32
Peso por caja	34.5 kg
Peso por pallet	1127 kg
Otros Formatos disponibles:	30x60 / 60x60 80x120 / 80x160



Apto para pared



Apto para piso



Apto para exteriores



Texturizado



Caras



Mate



LI 1



LE 2



Porcelanato Moon Tortora |

Tipo	Porcelanato
Formato	60x120/7mm
Unidad de empaque	2.16
Piezas por caja	3
Cajas por pallet	32
Peso por caja	34.5 kg
Peso por pallet	1127 kg
Otros Formatos disponibles:	30x60 / 60x60 80x120 / 80x160



Apto para pared



Apto para piso



Apto para exteriores



Anti-Slip +Punch



Texturizado



Caras



Mate



LI 1



LE 2



Porcelanato Moon Silber |

Tipo	Porcelanato
Formato	60x120/7mm
Unidad de empaque	2.16
Piezas por caja	3
Cajas por pallet	32
Peso por caja	34.5 kg
Peso por pallet	1127 kg
Otros Formatos disponibles:	30x60 / 60x60 80x120 / 80x160



Apto para pared



Apto para piso



Apto para exteriores



Anti-Slip +Punch



Antideslizante



Caras



Mate




LI 1



LE 2

Porcelanato Moon Luna |

Tipo	Porcelanato
Formato	60x120/7mm
Unidad de empaque	2.16
Piezas por caja	3
Cajas por pallet	32
Peso por caja	34.5 kg
Peso por pallet	1127 kg
Otros Formatos disponibles:	30x60 / 60x60 80x120 / 80x160



Apto para pared



Apto para piso



Apto para exteriores



Antideslizante



Caras



Mate





Porcelanato Moon Kohle |

Tipo	Porcelanato
Formato	60x120/7mm
Unidad de empaque	2.16
Piezas por caja	3
Cajas por pallet	32
Peso por caja	34.5 kg
Peso por pallet	1127 kg
Otros Formatos disponibles:	30x60 / 60x60 80x120 / 80x160



Apto para pared



Apto para piso



Apto para exteriores



Caras



Mate



Porcelanato Moon Beton |

Tipo	Porcelanato
Formato	60x120/7mm
Unidad de empaque	2.16
Piezas por caja	3
Cajas por pallet	32
Peso por caja	34.5 kg
Peso por pallet	1127 kg
Otros Formatos disponibles:	30x60 / 60x60 80x120 / 80x160



Apto para pared



Apto para piso



Apto para exteriores



Caras



Mate





Porcelanato Kavaly Grey R10 |

Tipo	Porcelanato
Formato	60x120/9mm
Unidad de empaque	1.44
Piezas por caja	2
Cajas por pallet	34
Peso por caja	29.5 kg
Peso por pallet	1,023 kg



Apto para pared



Apto para piso



Anti-Slip



Caras





Porcelanato Kavaly Beige R10 |

Tipo	Porcelanato
Formato	60x120/9mm
Unidad de empaque	1.44
Piezas por caja	2
Cajas por pallet	34
Peso por caja	29.5 kg
Peso por pallet	1,023 kg



Apto para pared



Apto para piso



Anti-Slip



Caras



Industrial Sand | 630010

Tipo	Porcelanato
Formato	63x108/8,5mm
Unidad de empaque	2.03
Piezas por caja	3
Cajas por pallet	50
Peso por caja	40 kg
Peso por pallet	2,017 kg



Mate



Texturizado



LE 2



VILLAGRES®



Industrial Cement | 630011

Tipo	Porcelanato
Formato	63x108/8,5mm
Unidad de empaque	2.03
Piezas por caja	3
Cajas por pallet	50
Peso por caja	40 kg
Peso por pallet	2,017 kg



Mate



Texturizado



VILLAGRES

Tacoma Sand | 43941

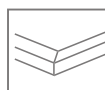
Tipo	Porcelanato
Formato	60x120/8mm
Unidad de empaque	1.43
Piezas por caja	2
Cajas por pallet	42
Peso por caja	27,31 kg
Peso por pallet	1,147 kg



Mate



Caras



Rectificado



Apto para piso



Superficie
texturizada



Apto para pared



Antideslizante



Tacoma Silver | 44641

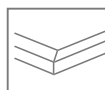
Tipo	Porcelanato
Formato	60x120/8mm
Unidad de empaque	1.43
Piezas por caja	2
Cajas por pallet	42
Peso por caja	27,31 kg
Peso por pallet	1,147 kg



Mate



Caras



Rectificado



Apto para piso



LE 2



Superficie
texturizada



Apto para pared



Antideslizante



Tacoma Steel | 43927

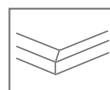
Tipo	Porcelanato
Formato	60x120/8mm
Unidad de empaque	1.43
Piezas por caja	2
Cajas por pallet	42
Peso por caja	27,31 kg
Peso por pallet	1,147 kg



Mate



Caras



Rectificado



Apto para piso



LE 2



Superficie texturizada



Apto para pared



Antideslizante





Lagoon | 630063

Tipo	Porcelanato
Formato	63x108/8mm
Unidad de empaque	2.03
Piezas por caja	3
Cajas por pallet	50
Peso por caja	40 kg
Peso por pallet	2,041 kg



VILLAGRES

LANZAMIENTO

House Beige | 828002

Tipo	Porcelanato
Formato	82x82/8mm
Unidad de empaque	2.02
Piezas por caja	3
Cajas por pallet	40
Peso por caja	38 kg
Peso por pallet	1,858.4 kg



VILLAGRES

LANZAMIENTO



House Silver | 828003

Tipo	Porcelanato
Formato	82x82/8mm
Unidad de empaque	2.02
Piezas por caja	3
Cajas por pallet	40
Peso por caja	38 kg
Peso por pallet	1,551 kg



Apto para pared



Apto para piso



VILLAGRES

Porcelanato Moon Beige R10 |

Tipo	Porcelanato
Formato	30x60/9mm
Unidad de empaque	2.08
Piezas por caja	6
Cajas por pallet	56
Peso por caja	21.06 kg
Peso por pallet	1282 kg



Apto para pared



Apto para piso



Apto para exteriores



Texturizado



Caras



Mate




LI 2



Porcelanato Moon Luna R10 |

Tipo	Porcelanato
Formato	30x60/9mm
Unidad de empaque	2.08
Piezas por caja	6
Cajas por pallet	56
Peso por caja	21.06 kg
Peso por pallet	1282 kg



Apto para pared



Apto para piso



Apto para exteriores



Texturizado



Caras



Mate



LI 2

LANZAMIENTO



Porcelanato Moon Silber R10 |

Tipo	Porcelanato
Formato	30x60/9mm
Unidad de empaque	2.08
Piezas por caja	6
Cajas por pallet	56
Peso por caja	21.06 kg
Peso por pallet	1282 kg



Apto para pared



Apto para piso



Apto para exteriores



Texturizado



Caras



Mate



LI 2



Porcelanato Moon Tortora R10 |

Tipo	Porcelanato
Formato	30x60/9mm
Unidad de empaque	2.08
Piezas por caja	6
Cajas por pallet	56
Peso por caja	21.06 kg
Peso por pallet	1282 kg



Apto para pared



Apto para piso



Apto para exteriores



Texturizado



Caras



Mate



LI 2

Fichas técnicas

Porcelanato

	20x141.5	24,5x100	60x60	60x120	61x106.5	63x108
Espesor mm	9	7	6	8	8.5	8.5
Acabado	Mate	Mate	Mate	Mate	Brillante	Mate
M2 por caja	1.42	2.20	2.52	1.43	1.30	2.03
Piezas por caja	5	9	7	2	2	3
Peso caja Kg	28.4	36.08	37.29	27.31	26	40
Rectificado	SI	SI	SI	SI	SI	SI
Absorción de agua	Máximo 0.5%	Máximo 0.5%	Máximo 0.5%	Máximo 0.5%	Máximo 0.5%	Máximo 0.5%
Desviación de tamaño	ffi 2% del tamaño	ffi 2% del tamaño	ffi 2% del tamaño	ffi 2% del tamaño	ffi 2% del tamaño	ffi 2% del tamaño
Curvatura cental	ffi 0.5% de la diagonal	ffi 0.5% de la diagonal	ffi 0.5% de la diagonal	ffi 0.5% de la diagonal	ffi 0.5% de la diagonal	ffi 0.5% de la diagonal
Planaridad	ffi 0.5% de la diagonal	ffi 0.5% de la diagonal	ffi 0.5% de la diagonal	ffi 0.5% de la diagonal	ffi 0.5% de la diagonal	ffi 0.5% de la diagonal
Deformación	ffi 0.5% de la diagonal	ffi 0.5% de la diagonal	ffi 0.5% de la diagonal	ffi 0.5% de la diagonal	ffi 0.5% de la diagonal	ffi 0.5% de la diagonal
Defectos superficiales	Máximo 5%	Máximo 5%	Máximo 5%	Máximo 5%	Máximo 5%	Máximo 5%
Resistencia a la rotura	Mínimo 1300N	Mínimo 1300N	Mínimo 1300N	Mínimo 1300N	Mínimo 1300N	Mínimo 1300N
Módulo de rotura	Mínimo 25N/mm2	Mínimo 25N/mm2	Mínimo 25N/mm2	Mínimo 25N/mm2	Mínimo 25N/mm2	Mínimo 25N/mm2
Resistencia a la abrasión	NTC4321-7 ISO10545-7	NTC4321-7 ISO10545-7	NTC4321-7 ISO10545-7	NTC4321-7 ISO10545-7	NTC4321-7 ISO10545-7	NTC4321-7 ISO10545-7
Coefficiente de fricción dinámico	NTC4321-17 ISO10545-17	NTC4321-17 ISO10545-17	NTC4321-17 ISO10545-17	NTC4321-17 ISO10545-17	NTC4321-17 ISO10545-17	NTC4321-17 ISO10545-17
Resistencia al manchado	Mínimo Clase 3	Mínimo Clase 3	Mínimo Clase 3	Mínimo Clase 3	Mínimo Clase 3	Mínimo Clase 3
Resistencia agentes químicos caseros	Mínimo Clase GB	Mínimo Clase GB	Mínimo Clase GB	Mínimo Clase GB	Mínimo Clase GB	Mínimo Clase GB
Resistencia ácidos y álcaliz	NTC4321-13 / ISO10545-13	NTC4321-13 / ISO10545-13	NTC4321-13 / ISO10545-13	NTC4321-13 / ISO10545-13	NTC4321-13 / ISO10545-13	NTC4321-13 / ISO10545-13

... Porcelanato

	71.6x71.6	80.5x140	82x141.5	120x280	120x240	80x160
Espesor mm	7	9	9	6	5	5
Acabado	Mate	Brillante	Mate	Mate	Mate	2.56
M2 por caja	2.56	2.25	2.32	3.35	53.00	Mate
Piezas por caja	5	2	2	1	1	2
Peso caja Kg	42	36	49	49.58	53.00	53.00
Rectificado	SI	SI	SI	SI	SI	SI
Absorción de agua	Máximo 0.5%	Máximo 0.5%	Máximo 0.5%	Máximo 0.5%	Máximo 0.6%	Máximo 0.6%
Desviación de tamaño	ffi 2% del tamaño	ffi 2% del tamaño	ffi 2% del tamaño	ffi 2% del tamaño	ffi 2% del tamaño	ffi 2% del tamaño
Curvatura cental	ffi 0.5% de la diagonal	ffi 0.5% de la diagonal	ffi 0.5% de la diagonal	ffi 0.5% de la diagonal	ffi 0.5% de la diagonal	ffi 0.5% de la diagonal
Planaridad	ffi 0.5% de la diagonal	ffi 0.5% de la diagonal	ffi 0.5% de la diagonal	ffi 0.5% de la diagonal	ffi 0.5% de la diagonal	ffi 0.5% de la diagonal
Deformación	ffi 0.5% de la diagonal	ffi 0.5% de la diagonal	ffi 0.5% de la diagonal	ffi 0.5% de la diagonal	ffi 0.5% de la diagonal	ffi 0.5% de la diagonal
Defectos superficiales	Máximo 5%	Máximo 5%	Máximo 5%	Máximo 5%	Máximo 5%	Máximo 5%
Resistencia a la rotura	Mínimo 1300N	Mínimo 1300N	Mínimo 1300N	Mínimo 1300N	1300 N	1300 N
Módulo de rotura	Mínimo 25N/mm2	Mínimo 25N/mm2	Mínimo 25N/mm2	Mínimo 25N/mm2	R 235 N/mm2	R 235 N/mm2
Resistencia a la abrasión	NTC4321-7 ISO10545-7	NTC4321-7 ISO10545-7	NTC4321-7 ISO10545-7	NTC4321-7 ISO10545-7	NTC4321-7 ISO10545-7	NTC4321-7 ISO10545-7
Coefficiente de fricción dinámico	NTC4321-17 ISO10545-17	NTC4321-17 ISO10545-17	NTC4321-17 ISO10545-17	NTC4321-17 ISO10545-17	NTC4321-17 ISO10545-17	NTC4321-17 ISO10545-17
Resistencia al manchado	Mínimo Clase 3	Mínimo Clase 3	Mínimo Clase 3	Mínimo Clase 3	Mínimo Clase 3	Mínimo Clase 3
Resistencia agentes químicos caseros	Mínimo Clase GB	Mínimo Clase GB	Mínimo Clase GB	Mínimo Clase GB	Mínimo Clase GB	Mínimo Clase GB
Resistencia ácidos y álcaliz	NTC4321-13 / ISO10545-13	NTC4321-13 / ISO10545-13	NTC4321-13 / ISO10545-13	NTC4321-13 / ISO10545-13	NTC4321-13 / ISO10545-13	NTC4321-13 / ISO10545-13

- Norma técnica Colombiana NTC-919 Norma técnica internacional ISO 13006
- El alabeo es una característica normal, para minimizar visualmente su efecto, recomendamos utilizar niveladores plásticos.
- Revise muy bien cada pieza antes de instalarla, ya que no se admiten reclamos de producto ya instalado.
- Para mayor información, por favor consulte nuestro manual de instalación, mantenimiento y garantía.

PORCELANITE
diseña tus sueños

ED **cerámica**
FULL DEFINITION

Porcelanite Skyhard Grey

Cerámica

PRESTIGE[®]

Cerámica

La cerámica es un revestimiento que se destaca principalmente por su versatilidad, estética, larga duración y economía. Además, por ser fabricada con materias primas naturales, libres químicos tóxicos.

Gracias a sus modernas instalaciones en Colombia, a la excelente calidad y al diseño vanguardista de sus productos, PORCELANITE se convierte en el mejor aliado de PRESTIGE para el desarrollo de proyectos de arquitectura interior.



Apto para pared



Apto para piso



Rectificado



Brillante



Semibrillante



Mate



Impresión digital





Borde natural



Gran formato

Slate FD Beige | SSLBEOD16CE

Tipo	Cerámica
Formato	31x60 / 8,4mm
Unidad de empaque	1,680
Piezas por caja	9
Cajas por pallet	60
Peso por caja	27,5 kg
Peso por pallet	1.600 kg



Piso



Mate

(1) Medio



Caras



Pared



Comercial Moderado



Borde Natural


PORCELANITE®
diseña tus sueños

PRESTIGE



Slate FD White | SSLWHOD16CV

Tipo	Cerámica
Formato	31x60 / 8,4mm
Unidad de empaque	1,680
Piezas por caja	9
Cajas por pallet	60
Peso por caja	27,5 kg
Peso por pallet	1.600 kg



Piso



Mate

(II) Medio



Caras



Pared



Comercial
Moderado



Borde Natural

PORCELANITE®
diseña tus sueños

PRESTIGE



Nevada Wall Blanca | SNVBLOD16CV

Tipo	Cerámica
Formato	31x60 / 8,4mm
Unidad de empaque	1,680
Piezas por caja	9
Cajas por pallet	60
Peso por caja	27,5 kg
Peso por pallet	1.600 kg



Pared



(I) Bajo



Caras



Brillante



Borde Natural


PRESTIGE®

PORCELANITE®
diseña tus sueños



Kendall Light | SKENDOD16CL

Tipo	Cerámica
Formato	31x60 / 8,4mm
Unidad de empaque	1,680
Piezas por caja	9
Cajas por pallet	60
Peso por caja	27,5 kg
Peso por pallet	1.600 kg



Piso



Mate

(11) Medio



Caras



Pared



Comercial
Moderado



Borde Natural

PRESTIGE

PORCELANITE
diseña tus sueños

Slate Black | SSLBKOA15EW

Tipo	Cerámica
Formato	51x51 / 7,4mm
Unidad de empaque	2,340
Piezas por caja	9
Cajas por pallet	56
Peso por caja	32,52 kg
Peso por pallet	1.848 kg



Piso



Mate

(II) Medio



Caras



Pared



Comercial
Moderado



Borde Natural

PRESTIGE

PORCELANITE®
diseña tus sueños

Skyhard Grey | SSKHGOB16JI

Tipo	Cerámica
Formato	60x60/8,4 mm / 31x60/8,4mm
Unidad de empaque	2,160
Piezas por caja	6
Cajas por pallet	28
Peso por caja	34,25 kg
Peso por pallet	996 kg
Otros Formatos disponibles:	31x60/8,4mm



Piso



Mate

(II) Medio



Caras



Pared



Comercial Moderado



Borde Natural

PORCELANITE®
diseña tus sueños


PRESTIGE

Sunset Slate Mix | SSKHMOB16JU

Tipo	Cerámica
Formato	31x60/8,4mm
Unidad de empaque	1.68
Piezas por caja	9
Cajas por pallet	60
Peso por caja	27.5 kg
Peso por pallet	1848 kg



PRESTIGE



Piso



Mate

(II) Medio



24

Caras



Pared



Comercial
Moderado




Borde Natural

PORCELANITE
diseña tus sueños



Skyhard Ivory | SSKHMOB16JU

Tipo	Cerámica
Formato	60x60/8,4 mm
Unidad de empaque	2,160
Piezas por caja	6
Cajas por pallet	28
Peso por caja	34,25 kg
Peso por pallet	996 kg
Otros Formatos disponibles:	31x60/8,4mm



Piso



Mate

(II) Medio



2

Caras



Pared



Comercial
Moderado





Borde Natural

PORCELANITE®
diseña tus sueños

PRESTIGE

Vermont White | SVERSOB16JV

Tipo	Cerámica
Formato	60x60/8,4mm / 43x87/8,4mm
Unidad de empaque	2,160
Piezas por caja	6
Cajas por pallet	28
Peso por caja	34,25 kg
Peso por pallet	996 kg
Otros Formatos disponibles:	43x87/8,4mm



Piso



Mate



(II) Medio



12

Caras



Pared



Comercial
Moderado



Borde Natural

PORCELANITE®
diseña tus sueños

PRESTIGE

LANZAMIENTO



Mosaico Blue | Restelo Blue AC

Tipo	Cerámica
Formato	620x1220/8.4mm
Unidad de empaque	2.26
Piezas por caja	3
Cajas por pallet	24
Peso por caja	40.23 kg
Peso por pallet	985 kg



LC

6
Caras

Satinado

LANZAMIENTO



Gris | 62HDA39

Tipo	Cerámica
Formato	620x620/7.3mm
Unidad de empaque	2.28
Piezas por caja	6
Cajas por pallet	36
Peso por caja	35.97 kg
Peso por pallet	1321 kg



Gris Granilla | 62HDA45

Tipo	Cerámica
Formato	620x620/7.3mm
Unidad de empaque	2.28
Piezas por caja	6
Cajas por pallet	36
Peso por caja	35.97 kg
Peso por pallet	1321 kg





Mosaico | 62HDA16

Tipo	Cerámica
Formato	620x620/7.3mm
Unidad de empaque	2.28
Piezas por caja	6
Cajas por pallet	36
Peso por caja	35.97 kg
Peso por pallet	1321 kg




LC

4
Caras

Satinado

LANZAMIENTO



Modular Negro | 32A13


Tipo	Cerámica
Formato	320x620/7.5mm
Unidad de empaque	1.95
Piezas por caja	10
Cajas por pallet	48
Peso por caja	27.09 kg
Peso por pallet	1327 kg



LANZAMIENTO

Blanco | 32A02

Tipo	Cerámica
Formato	320x620/7.5mm
Unidad de empaque	1.95
Piezas por caja	10
Cajas por pallet	48
Peso por caja	27.09 kg
Peso por pallet	1327 kg



LC

1
Caras

Satinado

LANZAMIENTO




Mosaico Cuadro | 32HDA26

Tipo	Cerámica
Formato	320x620/7.5mm
Unidad de empaque	1.95
Piezas por caja	10
Cajas por pallet	48
Peso por caja	27.09 kg
Peso por pallet	1327 kg



Modular Blanco | 32A10

Tipo	Cerámica
Formato	320x620/7.5mm
Unidad de empaque	1.95
Piezas por caja	10
Cajas por pallet	48
Peso por caja	27.09 kg
Peso por pallet	1327 kg



Ficha Técnica

Cerámicas

600x1200/8.4mm - 620x620/7.3mm - 320x620/7.5mm

FICHA TÉCNICA CERÁMICA AZULEJOS GLASEADOS

Nuestros productos cumplen con la norma ABNT NBR 13.006: 2020

1. CÓDIGO COMMODITY: **69.072.20.**
2. CLASE DE ABSORCIÓN / ABSORCIÓN DE AGUA: **B1b (6% al 10%).**
3. RESISTENCIA AO ATAQUE QUIMÍCO / CHEMICAL RESISTANCE: **GB / GB.**
4. RESISTENCIA A LA MANCHA I TINTE RESISTENCIA: **3.**
5. COEFICIENCIA DE ATRITO / COEFICIENTE DE FRICCIÓN: **< 0,41 "SIN DESLIZAMIENTO"> 0,4**
6. RESISTENCIA A GRETAGE / GRIETAS RESISTENCIA: **Resistente / Resistente.**
7. COMPOSICIÓN / COMPOSICIÓN: **(Argila/Arcilla - 92%) (Esmalte/Esmalte - 4%) (Engobe/Engobe - 4%)**

FORMATO	32X62 cm 13"x24" RET	50 X50 cm 20"x20" BOLO RET	50 X50 cm 20"x20" RET	61X61 cm RET de 24"x24"	62X62 cm 24"x24" RET	82X82 cm 32"x32" RET	83X83 cm 32"x32" RET	61X22 cm RET de 24"x48"	62X122 cm 24"x48" RET
TAMAÑO DE FABRICACIÓN	318x616	504x504	499x499	608x608	616x616	817x817	825x825	610x1219	616x1223
ESPEURA	6,9	6,8	6,8	7,2	7,2	8,0	8,0	8,4	8,4
M2 POR PALÉ / SQM POR PALÉ	93,6	97,44	96,0	79,92	82,08	85,76	87,36	46,83	47,46
M2 POR CAIXA / SQM POR CAJA	1,95	2,03	2,00	2,22	2,28	2,68	2,73	2,23	2,26
PECAS POR M2 / PIEZAS POR SQM	10	8	8	6	6	4	4	3	3
PESO POR CAIXA / PESO POR CAJA	28,96 kg	27,08 kg	26,68 kg	33,09 kg	33,97 kg	44,78 kg	45,62 kg	40,23 kg	40,23 kg
NOME		SECTOR		SUSCRIPCIÓN				DATOS	
Elaborado Weslei Weller de Assis		Cuernu. Director de						30/06/2025	
Aprobado Heitor Ribeiro de Almeida		Calidad						30/06/2025	



ESMALTADO POLIDO GLAZED POLISHED





Complementos

PRESTIGE®

Morteros y Pegantes

En nuestro portafolio ofrecemos una gama completa de diferentes elementos requeridos en los proyectos:

- Morteros, adhesivos y especiales
- Fraguas y repellos
- Sistemas de aislamiento e impermeabilización

Para suministrar productos que cumplan con nuestros estándares, PRESTIGE realizó una alianza con el GRUPO PUMA, líder español mundial en el sector de la construcción con 37 centros de producción y distribución en 4 continentes.

Sus productos, todos de alta calidad, son el resultado de una constante investigación orientada a desarrollar nuevas fórmulas que mejoren sus propiedades, reduzcan sus costos, minimicen el impacto ambiental y faciliten su aplicación.



Pegantes



Niveladores



Impermeabilizantes





Boquillas



Larga duración o alta adherencia



Niveladores de porcelanato



INOVAÇÃO

CUNHA ANATÔMICA
1ª NO BRASIL

Línea Básica


SUPERFICIES DE HASTA 80x80cm

Método de instalación: Alicate o manual.

Cuña anatómica con puntera para el espaciado. (1,2,3mm)

Espaciador Nivelador translúcido y con punto de ruptura para evitar dejar rebabas al ser removido.

Espaciado de: 1,0mm | 1,5mm | 2,0mm | 3,0mm.



APOIO PARA ALICATE

MODELO
LARGO

Línea Grande

GRANDES FORMATOS

Método de instalación: Alicate.

Cuña larga con apoyo para alicate.

Espaciador Nivelador translúcido, más robusto y con punto de ruptura para evitar rebabas en la remoción.

Espaciados de: 1,0mm | 1,5mm | 2,0mm.



BASE CURVA

CUNHA LINHA
BÁSICA

Línea Mármoles y granitos

HASTA 23mm DE ESPESOR

Método de instalación: Alicate.

Espaciador Nivelador resistente y con base curva para compensar diferencias de espesor entre superficies.

Espaciados de: 1,0mm | 1,5mm | 2,0mm.





PRESTIGE®

En prestige Flooring encontrarás la oferta de grandes aliados certificados en calidad.

PRESTIGE®



pisosprestige.com

Salas de ventas:

Centro Comercial idêo Itagüí
Cr. 42 # 75-83 Local 130

Parque Comercial El Tesoro
Cra.25 #1A Sur 45, Local 9673

Sede administrativa:

Calle 29 # 42 - 05, Int. 205
Auto, Sur Itagüí, Ant. 055413

Sede Bogotá

Barrio San Patricio
Av. Cra 19# 104-37 Edf. Chicó 4000 Local 5

LINEA ÚNICA DE ATENCIÓN
(+57) 317 1572953